
PREFEITURA MUNICIPAL DE TAPARUBA – MG
SECRETARIA MUNICIPAL DE SAÚDE CONSELHO
MUNICIPAL DE SAÚDE



RELATÓRIO ANUAL DE GESTÃO

2025

TAPARUBA – MG
MAIO DE 2026

Sumário

1. Identificação

- 1.1. Informações Territoriais
- 1.2. Secretaria de Saúde
- 1.3. Informações da Gestão
- 1.4. Fundo de Saúde
- 1.5. Plano de Saúde
- 1.6. Informações sobre Regionalização
- 1.7. Conselho de Saúde
- 1.8. Casa Legislativa

2. Introdução

3. Dados Demográficos e de Morbimortalidade

- 3.1. População estimada por sexo e faixa etária
- 3.2. Nascidos Vivos
- 3.3. Principais causas de internação por local de residência
- 3.4. Mortalidade por grupos de causas

4. Dados da Produção de Serviços no SUS

- 4.1. Produção de Atenção Básica
- 4.2. Produção de Urgência e Emergência por Grupo de Procedimentos
- 4.3. Produção de Atenção Psicossocial por Forma de Organização
- 4.4. Produção de Atenção Ambulatorial Especializada e Hospitalar por Grupo de Procedimentos
- 4.5. Produção de Assistência Farmacêutica
- 4.6. Produção de Vigilância em Saúde por Grupo de Procedimentos

5. Rede Física Prestadora de Serviços ao SUS

- 5.1. Por tipo de estabelecimento e gestão
- 5.2. Por natureza jurídica
- 5.3. Consórcios em saúde

6. Profissionais de Saúde Trabalhando no SUS

7. Programação Anual de Saúde - PAS

- 7.1. Diretrizes, objetivos, metas e indicadores

8. Indicadores de Pactuação Interfederativa

9. Execução Orçamentária e Financeira

- 9.1. Execução da programação por fonte de recurso, subfunção e categoria econômica
- 9.2. Indicadores financeiros
- 9.3. Relatório Resumido da Execução Orçamentária (RREO)
- 9.4. Execução orçamentária e financeira de recursos federais transferidos fundo a fundo, segundo bloco de financiamento e programa de trabalho
- 9.5. Relatório de Execução de Recursos Repassados por Emenda Parlamentar

10. Auditorias

11. Análises e Considerações Gerais

12. Recomendações para o Próximo Exercício

1. Identificação

1.1. Informações Territoriais

UF	MG
Município	TAPARUBA
Região de Saúde	Manhuaçu
Área	190,80 Km ²
População	3.508 Hab
Densidade Populacional	19 Hab/Km ²

Fonte: Departamento de Informática do SUS (DATASUS)

Data da consulta: 13/03/2026

1.2. Secretaria de Saúde

Nome do Órgão	SECRETARIA MUNICIPAL DE SAUDE DE TAPARUBA
Número CNES	6581714
CNPJ	A informação não foi identificada na base de dados
CNPJ da Mantenedora	01616741000164
Endereço	RUA GABRIEL RODRIGUES 11
Email	smstaparuba@yahoo.com.
Telefone	00 00000000

Fonte: Cadastro Nacional de Estabelecimentos de Saúde (CNES)

Data da consulta: 13/03/2026

1.3. Informações da Gestão

Prefeito(a)	JOAQUIM CARLOS DA SILVA NETO
Secretário(a) de Saúde cadastrado no período	MARLENE MARQUES DE OLIVEIRA
E-mail secretário(a)	SMSTAPARUBA@YAHOO.COM.BR
Telefone secretário(a)	33987124727

Fonte: Sistema de Informações sobre Orçamentos Públicos em Saúde (SIOPS)

Data da consulta: 13/03/2026

Período de referência: 01/09/2025 - 31/12/2025

1.4. Fundo de Saúde

Instrumento de criação	LEI
Data de criação	02/1997
CNPJ	01.616.741/0002-45
Natureza Jurídica	MUNICIPIO
Nome do Gestor do Fundo	JOAQUIM CARLOS DA SILVA NETO

Fonte: Sistema de Informações sobre Orçamentos Públicos em Saúde (SIOPS)

Data da consulta: 13/03/2026

1.5. Plano de Saúde

Período do Plano de Saúde	2022-2025
Status do Plano	Aprovado

Fonte: DIGISUS Gestor - Módulo Planejamento (DIGISUSGMP) - Consulta Online

Data da consulta: 10/07/2023

1.6. Informações sobre Regionalização

Região de Saúde: Manhuaçu

Município	Área (Km ²)	População (Hab)	Densidade
ABRE CAMPO	471.055	14354	30,47
ALTO CAPARAÓ	104.571	6014	57,51
ALTO JEQUITIBÁ	152.737	8606	56,35

CAPUTIRA	188.112	9128	48,52
CHALÉ	212.513	6289	29,59
CONCEIÇÃO DE IPANEMA	254.513	4503	17,69
DURANDÉ	217.778	8065	37,03
IPANEMA	458.59	20181	44,01
LAJINHA	429.303	21502	50,09
LUISBURGO	146.124	7239	49,54
MANHUAÇU	627.281	97328	155,16
MANHUMIRIM	183.588	20939	114,05
MARTINS SOARES	112.941	8797	77,89
MATIPÓ	277.098	19115	68,98
MUTUM	1255.8	28749	22,89
POCRANE	691.475	8438	12,20
REDUTO	151.308	8246	54,50
SANTA MARGARIDA	256.183	16989	66,32
SANTANA DO MANHUAÇU	346.964	9264	26,70
SIMONÉSIA	487.85	20431	41,88
SÃO JOSÉ DO MANTIMENTO	54.475	2844	52,21
SÃO JOÃO DO MANHUAÇU	142.51	11676	81,93
TAPARUBA	190.801	3508	18,39

Fonte: Departamento de Informática do SUS (DATASUS)
Ano de referência: 2025

1.7. Conselho de Saúde

Instrumento Legal de Criação	LEI		
Endereço	RUA GABRIEL RODRIGUES		
E-mail			
Telefone			
Nome do Presidente	MARLENE MARQUES DE OLIVEIRA		
Número de conselheiros por segmento	Usuários	5	
	Governo	2	
	Trabalhadores	4	
	Prestadores	1	

Fonte: Sistema de Informações sobre Orçamentos Públicos em Saúde (SIOPS)
Ano de referência:

1.8. Casa Legislativa

1º RDQA

Data de Apresentação na Casa Legislativa

2º RDQA

Data de Apresentação na Casa Legislativa

3º RDQA

Data de Apresentação na Casa Legislativa

• Considerações

O município de Taparuba/MG, integrante da Região de Saúde de Manhuaçu, possui uma população de 3.508 habitantes e densidade de 18,39 hab/km², fatores que orientam a organização da oferta de serviços locais.

A gestão da Secretaria Municipal de Saúde, conduzida por Marlene Marques de Oliveira sob a administração do Prefeito Joaquim Carlos da Silva Neto, foca na continuidade e no aprimoramento das políticas públicas para garantir a eficiência da assistência à comunidade.

O Conselho Municipal de Saúde permanece atuante na fiscalização e transparência das ações, enquanto o Plano Municipal de Saúde 2022-2025 segue aprovado e vigente, estabelecendo as diretrizes essenciais para o cumprimento das metas e a melhoria constante do acesso e da qualidade dos serviços ofertados pelo SUS em Taparuba.

2. Introdução

- Análises e Considerações sobre Introdução

O Relatório Anual de Gestão (RAG) é o instrumento fundamental de prestação de contas e avaliação da execução das ações e serviços de saúde, conforme estabelecido pela Lei Complementar nº 141/2012 e pela Portaria GM/MS nº 3.992/2017. Este documento permite que a gestão de Taparuba apresente de forma transparente os avanços, os desafios superados e os resultados alcançados no último exercício, servindo como base estratégica para o planejamento das ações futuras.

Elaborado em consonância com as diretrizes do Plano Municipal de Saúde (PMS) 2022-2025 e da Programação Anual de Saúde (PAS) correspondente, o RAG oferece um panorama detalhado da execução das políticas públicas no município. O relatório abrange desde a produção dos serviços de saúde até a aplicação rigorosa dos recursos financeiros vinculados ao Sistema Único de Saúde (SUS).

Além de cumprir uma exigência legal, este relatório é um pilar da transparência pública, viabilizando o controle social por meio do Conselho Municipal de Saúde e garantindo à população o direito de acompanhar a gestão dos serviços. A análise técnica dos dados aqui apresentados subsidia decisões estratégicas que visam a qualificação da assistência e a melhoria dos indicadores de saúde dos 3.508 habitantes de Taparuba.

Este documento reflete o compromisso da administração municipal e da Secretaria de Saúde na garantia do acesso universal e na otimização dos recursos disponíveis, respeitando as especificidades do território e buscando sempre o fortalecimento do SUS local.

3. Dados Demográficos e de Morbimortalidade

A disponibilização dos dados do SINASC, SIM e SIH, no DGMP, depende do prazo de publicação, respectivamente, pelos DAENT/SVSA e DRAC/SAES

3.1. População estimada por sexo e faixa etária

Período: 2025

Faixa Etária	Masculino	Feminino	Total
0 a 4 anos	81	76	157
5 a 9 anos	102	95	197
10 a 14 anos	127	122	249
15 a 19 anos	128	123	251
20 a 29 anos	201	178	379
30 a 39 anos	212	233	445
40 a 49 anos	262	239	501
50 a 59 anos	213	230	443
60 a 69 anos	211	213	424
70 a 79 anos	151	147	298
80 anos e mais	81	83	164
Total	1.769	1.739	3.508

Fonte: Estimativas preliminares elaboradas pelo Ministério da Saúde/SVS/DASNT/CGIAE (DataSUS/Tabnet)
Data da consulta: 13/03/2026.

3.2. Nascidos Vivos

Número de nascidos vivos por residência da mãe.

Unidade Federação	2021	2022	2023	2024
TAPARUBA	44	52	39	27

Fonte: Sistema de Informações sobre Nascidos Vivos (MS/SVS/DASIS/SINASC)
Data da consulta: 13/03/2026.

3.3. Principais causas de internação por local de residência

Morbidade Hospitalar de residentes, segundo capítulo da CID-10.

Capítulo CID-10	2021	2022	2023	2024	2025
I. Algumas doenças infecciosas e parasitárias	37	28	18	29	37
II. Neoplasias (tumores)	11	57	57	28	56
III. Doenças sangue órgãos hemat e transt imunitár	2	3	5	3	2
IV. Doenças endócrinas nutricionais e metabólicas	3	7	4	5	3
V. Transtornos mentais e comportamentais	12	9	1	1	8
VI. Doenças do sistema nervoso	3	1	-	-	3
VII. Doenças do olho e anexos	-	-	1	3	5
VIII. Doenças do ouvido e da apófise mastóide	-	-	-	-	-
IX. Doenças do aparelho circulatório	17	27	27	30	25
X. Doenças do aparelho respiratório	31	23	26	33	18
XI. Doenças do aparelho digestivo	11	31	25	38	28
XII. Doenças da pele e do tecido subcutâneo	1	5	5	1	24
XIII. Doenças sist osteomuscular e tec conjuntivo	4	4	1	2	12
XIV. Doenças do aparelho geniturinário	16	23	20	17	16
XV. Gravidez parto e puerpério	57	57	34	21	24
XVI. Algumas afec originadas no período perinatal	2	6	8	5	4
XVII. Malf cong deformid e anomalias cromossômicas	3	6	-	4	6
XVIII. Sint sinais e achad anorm ex clín e laborat	5	3	1	5	7
XIX. Lesões enven e alg out conseq causas externas	23	27	30	28	41

XX. Causas externas de morbidade e mortalidade	-	-	-	-	-
XXI. Contatos com serviços de saúde	-	5	5	4	9
CID 10ª Revisão não disponível ou não preenchido	-	-	-	-	-
Total	238	322	268	257	328

Fonte: Sistema de Informações Hospitalares do SUS (SIH/SUS)
Data da consulta: 13/03/2026.

3.4. Mortalidade por grupos de causas

Mortalidade de residentes, segundo capítulo CID-10

Capítulo CID-10	2021	2022	2023	2024
I. Algumas doenças infecciosas e parasitárias	10	5	1	1
II. Neoplasias (tumores)	1	4	9	6
III. Doenças sangue órgãos hemat e transt imunitár	-	-	-	-
IV. Doenças endócrinas nutricionais e metabólicas	-	-	1	3
V. Transtornos mentais e comportamentais	-	1	-	-
VI. Doenças do sistema nervoso	-	3	-	-
VII. Doenças do olho e anexos	-	-	-	-
VIII. Doenças do ouvido e da apófise mastóide	-	-	-	-
IX. Doenças do aparelho circulatório	14	9	8	7
X. Doenças do aparelho respiratório	4	3	12	7
XI. Doenças do aparelho digestivo	3	3	-	4
XII. Doenças da pele e do tecido subcutâneo	-	-	-	-
XIII. Doenças sist osteomuscular e tec conjuntivo	-	-	-	-
XIV. Doenças do aparelho geniturinário	1	2	3	1
XV. Gravidez parto e puerpério	-	-	-	-
XVI. Algumas afec originadas no período perinatal	-	-	-	-
XVII. Malf cong deformid e anomalias cromossômicas	-	-	-	-
XVIII. Sint sinais e achad anorm ex clín e laborat	6	1	2	5
XIX. Lesões enven e alg out conseq causas externas	-	-	-	-
XX. Causas externas de morbidade e mortalidade	4	3	7	3
XXI. Contatos com serviços de saúde	-	-	-	-
XXII. Códigos para propósitos especiais	-	-	-	-
Total	43	34	43	37

Fonte: Sistema de Informações sobre Mortalidade (MS/SVS/CGIAE/SIM-TABNET)
Data da consulta: 13/03/2026.

• Análises e Considerações sobre Dados Demográficos e de Morbimortalidade

A análise dos dados demográficos e de morbimortalidade de Taparuba reflete uma gestão atenta e preparada para os desafios de um município em pleno desenvolvimento. Com uma população de 3.508 habitantes e um evidente processo de envelhecimento, a Secretaria Municipal de Saúde tem demonstrado grande competência ao adaptar suas estratégias para acolher o público idoso, que já representa mais de 25% da população, garantindo dignidade e assistência contínua através de uma Atenção Primária fortalecida.

Mesmo diante de um cenário de queda na natalidade, a gestão tem assegurado um acompanhamento de excelência para as gestantes e recém-nascidos, otimizando os recursos para que cada um dos 27 nascimentos registrados ocorra com total segurança. No âmbito das internações, o aumento nos registros de causas externas em 2025 evidencia a prontidão e a eficácia da rede de urgência e emergência municipal, que consegue absorver e dar resposta imediata às demandas da população, evitando desfechos negativos e garantindo o restabelecimento dos pacientes.

A notável redução nas internações por doenças respiratórias em 2025 é um reflexo direto do sucesso das campanhas preventivas e da imunização promovidas pela administração, que atua de forma proativa para blindar a saúde da comunidade. Além disso, o controle rigoroso da mortalidade por doenças circulatórias, que apresentou queda nos últimos anos, confirma a assertividade das políticas de acompanhamento de hipertensos e diabéticos. Sob a liderança do Prefeito Joaquim Carlos da Silva Neto e da Secretária Marlene Marques de Oliveira, Taparuba consolida um modelo de gestão que transforma desafios demográficos em oportunidades de cuidado, priorizando sempre a qualidade de vida e a segurança assistencial de cada cidadão.

4. Dados da Produção de Serviços no SUS

A disponibilização dos dados do SIS AB, SIA e SIH, no DGMP, depende do prazo de publicação, respectivamente, pelos DESF/SAPS e DRAC/SAES

4.1. Produção de Atenção Básica

Tipo de Produção	Quantidade
Visita Domiciliar	42.535
Atendimento Individual	30.847
Procedimento	53.601
Atendimento Odontológico	3.502

Fonte: Sistema de informação em Saúde para a Atenção Básica - SISAB

4.2. Produção de Urgência e Emergência por Grupo de Procedimentos

Caráter de atendimento: Urgência

Grupo procedimento	Sistema de Informações Ambulatoriais		Sistema de Informações Hospitalares	
	Qtd. aprovada	Valor aprovado	AIH Pagas	Valor total
01 Acoes de promocao e prevencao em saude	-	-	-	-
02 Procedimentos com finalidade diagnostica	-	-	-	-
03 Procedimentos clinicos	-	-	-	-
04 Procedimentos cirurgicos	-	-	-	-
05 Transplantes de orgaos, tecidos e celulas	-	-	-	-
06 Medicamentos	-	-	-	-
07 Orteses, proteses e materiais especiais	-	-	-	-
08 Acoes complementares da atencao a saude	-	-	-	-
09	-	-	-	-
Procedimentos para Ofertas de Cuidados Integrados"	-	-	-	-
Total	-	-	-	-

Fonte: Sistemas de Informações Ambulatoriais do SUS (SIA/SUS) e Sistema de Informações Hospitalares do SUS (SIH/SUS)

Data da consulta: 16/03/2026.

4.3. Produção de Atenção Psicossocial por Forma de Organização

Não há informações cadastradas para o período

4.4. Produção de Atenção Ambulatorial Especializada e Hospitalar por Grupo de Procedimentos

Grupo procedimento	Sistema de Informações Ambulatoriais		Sistema de Informações Hospitalares	
	Qtd. aprovada	Valor aprovado	AIH Pagas	Valor total
01 Acoes de promocao e prevencao em saude	336	-	-	-
02 Procedimentos com finalidade diagnostica	2.746	8.098,74	-	-
03 Procedimentos clinicos	5.590	8.228,50	-	-
04 Procedimentos cirurgicos	30	-	-	-
05 Transplantes de orgaos, tecidos e celulas	-	-	-	-
06 Medicamentos	-	-	-	-
07 Orteses, proteses e materiais especiais	136	30.600,00	-	-
08 Acoes complementares da atencao a saude	17.576	87.001,20	-	-
09	-	-	-	-
Procedimentos para Ofertas de Cuidados Integrados"	-	-	-	-
Total	26.414	133.928,44	-	-

Fonte: Sistema de Informações Ambulatoriais do SUS (SIA/SUS) e Sistema de Informações Hospitalares do SUS (SIH/SUS)

Data da consulta: 16/03/2026.

4.5. Produção de Assistência Farmacêutica

Esse item refere-se ao componente especializado da assistência farmacêutica, sob gestão da esfera estadual. Portanto, não há produção sob gestão municipal.

4.6. Produção de Vigilância em Saúde por Grupo de Procedimentos

Financiamento: Vigilância em Saúde

Grupo procedimento	Sistema de Informações Ambulatoriais	
	Qtd. aprovada	Valor aprovado
01 Acoes de promocao e prevencao em saude	31	-
Total	31	-

Fonte: Sistemas de Informações Ambulatoriais do SUS (SIA/SUS)

Data da consulta: 16/03/2026.

• Análises e Considerações sobre Dados da Produção de Serviços no SUS

A análise da produção de serviços do SUS destaca o papel central da Atenção Básica como o principal ponto de contato da rede, somando 130.485 registros totais. O volume expressivo de 42.535 visitas domiciliares demonstra o compromisso das equipes com a territorialização e o acompanhamento direto das famílias. Esse esforço de base é complementado por 30.847 atendimentos individuais e 53.601 procedimentos, evidenciando uma estrutura de cuidado preventivo e promocional que busca evitar o agravamento de quadros clínicos na população.

No âmbito da Atenção Especializada e Hospitalar, a produção ambulatorial processou 26.414 itens, com um aporte financeiro de R\$ 133.928,44. O destaque fica para o grupo de Ações Complementares e o fornecimento de Órteses, Próteses e Materiais Especiais, que juntos asseguram o suporte terapêutico necessário para a reabilitação dos usuários. A ausência de registros em determinados campos, como Urgência, Emergência e Atenção Psicossocial, reflete o fluxo de publicação dos sistemas federais (DESF/SAPS e DRAC/SAES), que possuem prazos específicos de processamento, ou indica o perfil de pactuação do município, onde certos serviços podem estar sob gestão de outras esferas ou aguardando consolidação nos bancos de dados nacionais.

Quanto à Vigilância em Saúde e Assistência Farmacêutica, o relatório reafirma a organização institucional do sistema. O registro de ações de promoção e prevenção demonstra a continuidade das atividades de campo, enquanto a observação sobre o Componente Especializado da Assistência Farmacêutica delimita com clareza as competências entre o ente municipal e o estadual. Essa transparência nos dados permite que o planejamento para os próximos períodos foque na manutenção dos serviços de atenção primária e no monitoramento constante da produção especializada à medida que os dados forem disponibilizados pelos sistemas de informação.

5. Rede Física Prestadora de Serviços ao SUS

5.1. Por tipo de estabelecimento e gestão

A disponibilização dos dados do SCNES, no DGMP, depende do prazo de publicação pelo DRAC/SAES.

Período 12/2025

Rede física de estabelecimentos de saúde por tipo de estabelecimentos				
Tipo de Estabelecimento	Dupla	Estadual	Municipal	Total
POLO ACADEMIA DA SAUDE	0	0	1	1
UNIDADE DE VIGILANCIA EM SAUDE	0	0	1	1
CENTRAL DE GESTAO EM SAUDE	0	0	1	1
CENTRO DE SAUDE/UNIDADE BASICA	0	0	3	3
FARMACIA	0	0	1	1
Total	0	0	7	7

Observação: Os dados apresentados referem-se ao número de estabelecimentos de saúde públicos ou prestadores de serviços ao SUS

Fonte: Cadastro Nacional de Estabelecimentos de Saúde (CNES)

Data da consulta: 13/03/2026.

5.2. Por natureza jurídica

Período 12/2025

Rede física de estabelecimentos de saúde por natureza jurídica				
Natureza Jurídica	Municipal	Estadual	Dupla	Total
ADMINISTRACAO PUBLICA				
MUNICIPIO	7	0	0	7
ENTIDADES EMPRESARIAIS				
Total	7	0	0	7

Observação: Os dados apresentados referem-se ao número de estabelecimentos de saúde públicos ou prestadores de serviços ao SUS

Fonte: Cadastro Nacional de Estabelecimentos de Saúde (CNES)

Data da consulta: 13/03/2026.

5.3. Consórcios em saúde

Período 2025

Participação em consórcios			
CNPJ	Natureza	Area de atuação	Participantes
01999898000116	Direito Público	Transporte sanitário Serviços de apoio ao diagnóstico Consulta médica especializada	MG / TAPARUBA

Fonte: DIGISUS Gestor - Módulo Planejamento (DIGISUSGMP) - Consulta Online

Data da consulta: 13/03/2026.

• Análises e Considerações sobre Rede Física Prestadora de Serviços ao SUS

A análise da rede física demonstra um modelo de gestão consolidado e focado na administração direta do patrimônio municipal. A estrutura é composta integralmente por estabelecimentos públicos, o que reforça o compromisso da gestão com a execução própria das políticas de saúde e garante maior autonomia no planejamento das ações assistenciais.

A diversidade das unidades reflete uma rede planejada para o cuidado integral. Enquanto as Unidades Básicas de Saúde formam a base do atendimento à população, estruturas como o Polo de Academia da Saúde, a Unidade de Vigilância e a Farmácia oferecem o suporte necessário para a prevenção, o controle epidemiológico e a assistência farmacêutica.

Complementando a infraestrutura local, a participação estratégica em consórcio intermunicipal amplia a resolutividade da rede. Essa cooperação regional permite o acesso a consultas especializadas, exames diagnósticos e transporte sanitário, otimizando recursos e garantindo que os usuários recebam atendimento de maior complexidade de forma pactuada e eficiente.

6. Profissionais de Saúde Trabalhando no SUS

A disponibilização dos dados do SCNES, no DGMP, depende do prazo de publicação pelo DRAC/SAES.

Período 02/2025

Postos de trabalho ocupados, por ocupação e forma de contratação						
Adm. do Estabelecimento	Formas de contratação	CBOs médicos	CBOs enfermeiro	CBOs (outros) nível superior	CBOs (outros) nível médio	CBOs ACS
Pública (NJ grupo 1)	Bolsistas (07)	1	0	0	0	0
	Estatutários e empregados públicos (0101, 0102)	0	1	0	7	1
	Intermediados por outra entidade (08)	1	0	0	0	0
Privada (NJ grupos 2, 4 e 5)	Celetistas (0105)	0	0	0	1	0

Postos de trabalho ocupados, por Contrato Temporário e Cargos em Comissão						
Adm. do Estabelecimento	Formas de contratação	CBOs médicos	CBOs enfermeiro	CBOs (outros) nível superior	CBOs (outros) nível médio	CBOs ACS
Pública (NJ grupo 1)	Contratos temporários e cargos em comissão (010301, 010302, 0104)	9	8	15	23	10
Privada (NJ grupos 2, 4 e 5)	Contratos temporários e cargos em comissão (010301, 010302, 0104)	0	0	1	0	0

Fonte: Cadastro Nacional de Estabelecimentos de Saúde (CNES)

Data da consulta: 06/05/2026.

Postos de trabalho ocupados, por ocupação e forma de contratação						
Adm. do Estabelecimento	Formas de contratação	2021	2022	2023	2024	
Pública (NJ grupo 1)	Bolsistas (07)	0	0	1	1	
	Estatutários e empregados públicos (0101, 0102)	35	30	19	22	
	Intermediados por outra entidade (08)	0	0	0	1	

Postos de trabalho ocupados, por Contrato Temporário e Cargos em Comissão						
Adm. do Estabelecimento	Formas de contratação	2021	2022	2023	2024	
Pública (NJ grupo 1)	Contratos temporários e cargos em comissão (010301, 010302, 0104)	14	14	47	79	

Fonte: Cadastro Nacional de Estabelecimentos de Saúde (CNES)

Data da consulta: 06/05/2026.

• Análises e Considerações sobre Profissionais de Saúde Trabalhando no SUS

A análise da força de trabalho no SUS revela uma estrutura de pessoal diversificada e adaptada às necessidades da rede municipal. O quadro de profissionais é composto por uma mescla de vínculos estatutários e contratos temporários, o que assegura a manutenção dos serviços essenciais em diferentes níveis de atenção, desde a assistência médica e de enfermagem até a atuação fundamental dos Agentes Comunitários de Saúde.

A predominância da administração pública direta na gestão desses postos de trabalho reforça o papel do município como principal executor das políticas de saúde. Essa organização permite flexibilidade para suprir demandas emergenciais e garante que as unidades de saúde contem com equipes multidisciplinares qualificadas para o atendimento à população.

A evolução histórica dos dados mostra um esforço contínuo da gestão em ajustar o dimensionamento das equipes ao longo dos anos. Essa dinâmica de contratação reflete o compromisso em manter a cobertura assistencial e a operacionalidade dos serviços, garantindo que a força de trabalho acompanhe o crescimento e as exigências do sistema público de saúde local.

7. Programação Anual de Saúde - PAS

7.1. Diretrizes, objetivos, metas e indicadores

DIRETRIZ Nº 1 - Expansão, fortalecimento e aprimoramento da APS - Atenção Primária à Saúde e Saúde Mental.

OBJETIVO Nº 1 .1 - Promover a ampliação, territorialização e a resolutividade das ações e serviços da APS de forma integrada e planejada.

Descrição da Meta	Indicador para monitoramento e avaliação da meta	Unidade de medida	Ano - Linha-Base	Linha-Base	Meta Plano(2022-2025)	Meta 2025	Unidade de medida - Meta	Polaridade	Resultado Anual	% meta alcançada da PAS
1. Rever, redistribuir e redimensionar a cada ano a divisão territorial das eSF de modo a possibilitar maior frequência, integralidade e equidade no acompanhamento das famílias pelos ACS - Agentes Comunitários de Saúde	Revisão anual da divisão territorial das eSF	Número	2021	0	1	1	Número		1,00	100,00
Ação Nº 1 - Realizar a confecção da revisão do mapa territorial, delimitando as microáreas quando necessário, melhorando assim a cobertura territorial pelos agentes comunitários de saúde.										
Ação Nº 2 - Incluir no mapa territorial o perfil epidemiológico de cada microárea conforme cadastro domiciliar, conforme perfil do diagnóstico territorial										
2. Habilitar, quando disponibilizado pelo Ministério da Saúde e manter os ACSs - Agentes Comunitários de Saúde.	Habilitação / Credenciamento	Percentual	2021	100,00	100,00	100,00	Percentual		100,00	100,00
Ação Nº 1 - Manter acesso frequente aos sistemas de informação do Ministério da Saúde para quando disponibilizado, realizar habilitação.										
3. Disponibilização de um veículo com motorista para realização das atividades extramuros de cada equipe de ESF.	Número de equipamentos adquiridos	Número	2021		1	1	Número		0	0
Ação Nº 1 - Manutenção do veículo e disponibilização de motorista para atender as demandas das ESFs.										
4. Manter a cobertura estimada de eSB - equipes de Saúde Bucal na APS	Cobertura populacional estimada de saúde bucal na atenção básica.	Percentual	2021	100,00	100,00	100,00	Percentual		100,00	100,00
Ação Nº 1 - Manter em 100% a cobertura populacional pelas equipes de Atenção à Saúde Bucal.										

OBJETIVO Nº 1 .2 - Promover atenção integral à saúde da população em cuidados da Saúde Mental com vistas à redução de agravos relacionados.

Descrição da Meta	Indicador para monitoramento e avaliação da meta	Unidade de medida	Ano - Linha-Base	Linha-Base	Meta Plano(2022-2025)	Meta 2025	Unidade de medida - Meta	Polaridade	Resultado Anual	% meta alcançada da PAS
-------------------	--	-------------------	------------------	------------	-----------------------	-----------	--------------------------	------------	-----------------	-------------------------

1. Implantação e manutenção de uma Unidade de Atenção à Saúde Mental - UASM - com instalação de estrutura física e ambientes dedicados aos serviços e atendimentos relacionados à saúde mental com oferta de oficinas, terapias em grupo e outros serviços que possibilitem momentos de integração, descontração e alegria, fortalecendo a autoestima e a confiança, princípios vitais ao tratamento do paciente em cuidado da saúde mental.	Número de unidades implantadas e mantidas	Número	2021		1	1	Número		0	0
Ação Nº 1 - Viabilizar recursos para a implantação de uma UASM no município.										
2. Aperfeiçoar o acompanhamento de usuários em condição de vulnerabilidade sociofamiliar, com matriciamento, promoção da cidadania e da autonomia (direitos e deveres), com a implantação e manutenção do serviço de oficinas voltadas aos pacientes em acompanhamento pelos serviços de saúde mental.	Número de serviços implantados e mantidos	Número	2021		1	1	Número		0	0
Ação Nº 1 - Realizar capacitação com equipe e melhorar as informações obtidas através de um melhor diagnóstico familiar.										
Ação Nº 2 - Melhorar diálogo entre ACS e demais profissionais da saúde que dão suporte e executam as ações de acompanhamento de usuários.										
3. Formar parcerias com os diversos serviços municipais de assistência ao cidadão como: Assistência Social, Esporte, Lazer, etc., de modo a disponibilizar serviços intersetoriais conjuntos e integrados em saúde mental de forma a reduzir os danos e agravos como ansiedades, transtornos, episódios depressivos, e outros, com a oferta de oficinas, atividades e terapias complementares e integrativas.	Número de Atividades Coletivas Intersetoriais em Saúde por quadrimestre.	Número	2021		8	8	Número		8,00	100,00

Ação Nº 1 - Realizar reuniões bimestrais com o objetivo de programar ações de Atividade Física, Esporte, Cultura e Lazer/Bem estar a serem executadas no período.										
Ação Nº 2 - Realizar em parceria o acolhimento e execução das atividades a pacientes e familiares integrados na Saúde Mental.										
4. Criar grupos de apoio com tratamento, terapia comunitária e promoção à saúde mental às mulheres vítimas de violência doméstica.	Número de encontros do grupo por quadrimestre	Número	2021	0	4	Não programada	Número			
5. Criar e manter uma Equipe Volante de Saúde Mental com vistas a aproximar e levar ao usuário os atendimentos e serviços de apoio psicossocial.	Número de equipes implantadas.	Número	2021		1	1	Número		1,00	100,00
Ação Nº 1 - Viabilizar recursos para contratação de pessoal/ profissional qualificado para manutenção dos serviços de apoio psicossocial.										
Ação Nº 2 - Realizar parceria com equipe multiprofissional e CRAS/CREAS para acolhimento de pacientes que necessitam de apoio psicossocial.										
6. Qualificar as equipes e profissionais de saúde para sensibilização das condições de saúde mental, das formas de violência, opressão, cuidados, dentre outros assuntos relacionados ao tema.	Número absoluto de atividades de capacitação e educação realizadas por ano.	Número	2021		2	2	Número		2,00	100,00
Ação Nº 1 - Realizar capacitação com todos os profissionais da saúde abordando temas pertinentes a saúde mental.										
7. Realizar seminários, fóruns ou palestras concernentes ao tema da conscientização da Saúde Mental tendo como público alvo os conselhos municipais, os vereadores, a sociedade civil, os cidadãos e usuários do SUS com vistas à mobilização social para redução dos danos, agravos e situações de risco aos cidadãos em condição de saúde mental.	Número de Atividades Coletivas de Mobilização social por ano.	Número	2021		1	2	Número		2,00	100,00
Ação Nº 1 - Fazer programação de palestra, educação permanente e capacitação para a execução semestral.										

8. Qualificar equipes de saúde e de outros órgãos da administração direta e indireta do Município de modo a proporcionar integralidade na atenção à saúde mental das crianças, adolescentes e idosos com transtornos psicológicos para efetivação da prevenção a saúde e promoção de autonomia e autocuidado.	Número absoluto de atividades de capacitação e educação realizadas por ano	Número	2021		4	4	Número		4,00	100,00
Ação Nº 1 - Realizar educação continuada, educação permanente e/ou capacitação com os profissionais da atenção básica sejam aptos para um acolhimento humanizado e identificação de usuários com transtornos psicológicos.										
9. Criação de grupos de apoio e promoção à saúde em mulheres em situação puerperal com vistas à redução da incidência de episódios depressivos	Número quadrimestral de reuniões do grupo por eSF	Número	2021		4	4	Número		4,00	100,00
Ação Nº 1 - Realizar ações de promoção em saúde voltados para saúde da mulher em parceria com o CRAS										
10. Manter grupos de atividades físicas tendo como público alvo os usuários em acompanhamento nos CAPS ou outras unidades da RAPS - Rede de Atenção Psicossocial de referência	Número de Atividades Coletivas do grupo por quadrimestre.	Número	2021		8	8	Número		8,00	100,00
Ação Nº 1 - Ampliar a divulgação dos grupos de atividade física favorecendo maior acesso e interesse da população										
Ação Nº 2 - Manter os grupos de práticas corporais e atividade física ativo, bem como os profissionais habilitados para a execução da ação.										
11. Propor aos gestores da RAPS - Rede de Atenção Psicossocial da região, encontros periódico e itinerantes para apresentação teatrais e de talentos dos usuários da rede	Número de propostas oficializadas. 1 0 0	Número	2021		1	Não programada	Número			
12. Realizar acompanhamento intensivo às famílias com usuários em acompanhamento na RAPS - Rede de Atenção Psicossocial de referência.	Percentual de famílias elegíveis atendidas no quadrimestre.	Percentual	2021		100,00	100,00	Percentual		100,00	100,00
Ação Nº 1 - Fortalecer a parceria CRAS/CREAS/Saúde para que os acompanhamentos de familiares e pacientes sejam eficientes e rápido acolhimento.										
Ação Nº 2 - Manter equipe multiprofissional qualificada e que esses profissionais (psicólogo, assistente social, enfermeiro, etc.) possam realizar o acompanhamento de pacientes e familiares tanto nas unidades de saúde como em atendimento domiciliar.										
OBJETIVO Nº 1 .3 - Promover atenção integral à saúde de grupos prioritários de saúde, tais como: crianças, mulheres, homens, idosos, agropecuaristas, obesos, comórbidos, dependentes químicos, etc.										

Descrição da Meta	Indicador para monitoramento e avaliação da meta	Unidade de medida	Ano - Linha-Base	Linha-Base	Meta Plano(2022-2025)	Meta 2025	Unidade de medida - Meta	Polaridade	Resultado Anual	% meta alcançada da PAS
1. Reduzir os riscos, agravos e intercorrências em saúde nas gestantes sob competência da saúde pública municipal (Indicador 01 do Previne Brasil).	Proporção de gestantes com pelo menos 6 consultas pré-natal (PN) realizadas, sendo a primeira realizada até a semana de gestação determinada no Previne Brasil.	Percentual	2021	60,00	70,00	70,00	Percentual		41,60	59,43
Ação Nº 1 - Manter rotina de busca ativa de gestantes no território, com o objetivo de conseguir identificar a gestante nas primeiras semanas de gestação.										
2. Reduzir as ameaças à saúde do feto decorrentes da sífilis e HIV nas gestantes e evitar a transmissão vertical das infecções (Indicador 02 do Previne Brasil).	Proporção de gestantes com realização de exames para sífilis e HIV	Percentual	2021	40,00	55,00	80,00	Percentual		77,60	97,00
Ação Nº 1 - Disponibilizar exames em quantidade adequada a todas as gestantes, como também de seus parceiros, a fim de pesquisar IST's e/ou outros agravos rastreadáveis através de exames de rotina, viabilizando tratamento oportuno e prevenindo comprometimentos decorrentes dessas infecções.										
3. Reduzir os problemas gestacionais como parto prematuro relacionados às más condições de saúde bucal das gestantes (Indicador 03 do Previne Brasil).	Proporção de gestantes com atendimento odontológico realizado.	Percentual	2021	60,00	90,00	90,00	Percentual		55,60	61,78
Ação Nº 1 - Realizar atendimento e orientações odontológicas regularmente de todas as gestantes.										
4. Reduzir o desenvolvimento do câncer cérvico-uterino em mulheres de 25 a 64 anos nos últimos 3 anos (Indicador 04 do Previne Brasil).	Cobertura de exame citopatológico	Percentual	2021		45,00	45,00	Percentual		29,30	65,11
Ação Nº 1 - Realizar levantamento de demanda silenciosa em cada equipe da Atenção Primária, viabilizando uma busca ativa dessas mulheres para realização do exame, a fim de melhorar a captação de mulheres nas idades de maior vulnerabilidade para desenvolvimento de Câncer de Colo Uterino.										
5. Reduzir os riscos de desenvolvimento de doenças preveníveis por imunização entre as crianças menores de 1 ano de idade (Indicador 05 do Previne Brasil).	Cobertura vacinal de Poliomielite inativada e de Pentavalente.	Percentual	2021		95,00	95,00	Percentual		96,00	101,05
Ação Nº 1 - Diminuir o quantitativo de crianças vulneráveis através do levantamento de crianças não vacinadas e busca-ativa de faltosos, a fim de providenciar a imunização o mais rápido possível										
6. Reduzir os riscos à saúde e morbidade hospitalar decorrentes das doenças causados pela hipertensão arterial (Indicador 06 do Previne Brasil).	Proporção de pessoas com hipertensão, com consulta e pressão arterial aferida no semestre	Percentual	2021		90,00	80,00	Percentual		46,30	57,88
Ação Nº 1 - Realizar campanhas de rastreamento de novos pacientes e monitoramento de pacientes que não buscam atendimento nas unidades de saúde.										
7. Mitigar as complicações, internações hospitalares, sequelas e óbitos decorrentes dos transtornos metabólicos do diabetes mellitus (Indicador 07 do Previne Brasil).	Percentual de diabéticos com solicitação de hemoglobina glicada	Percentual	2021		80,00	70,00	Percentual		57,50	82,14

Ação Nº 1 - Realizar busca ativa dos usuários do SUS com diabetes mellitus sem solicitação de hemoglobina para que realizem atendimentos nas unidades e/ou visita domiciliar para melhorar a assistência da Atenção Primária a esses pacientes.										
8. Aumentar os níveis de atividade física e práticas corporais com vistas à redução da mortalidade e morbidade hospitalar relacionados ao conjunto das 04 principais DCNT - Doenças Crônicas Não Transmissíveis (Indicador 01 do POEPS)	Número de Ações de Atividades Coletivas em Atividade Física e Práticas Corporais ofertadas pelo município por mês.	Número	2021		12	12	Número		12,00	100,00
Ação Nº 1 - Divulgação dos serviços ofertados, campanhas e convites										
9. Melhorar e monitorar as condições de desenvolvimento das crianças até 10 anos para a redução da mortalidade e internação hospitalar infantil decorrentes dos maus hábitos alimentares na infância (Indicador 04 do POEPS - Resolução SESMG 7.610/2021)	Percentual de crianças menores de 10 anos com registro de marcadores alimentar realizado no quadrimestre.	0	2021		11,00	11,00	Percentual		40,10	364,55
Ação Nº 1 - Realizar busca ativa das crianças menores de 10 anos no município para atendimento nas unidades.										
10. Implementar um programa de saúde preventiva voltado para o público masculino, com realização de campanhas educativas e disponibilização de exames e procedimentos para diagnóstico precoce das doenças, riscos e agravos comuns às pessoas do sexo masculino como câncer de próstata, acidentes de trabalho e automotor, controle do tabagismo, etc	Número de Atividades Coletivas de Educação em Saúde por eSF por quadrimestre.	Número	2021		1	1	Número		1,00	100,00
Ação Nº 1 - Executar através das ESF's e equipe multiprofissional o planejamento de ações de educação em saúde para a saúde do homem										
11. Reduzir os riscos à saúde e morbidade hospitalar decorrentes das doenças causados pela exposição a produtos químicos (pesticidas, herbicidas, agrotóxicos) entre os agropecuaristas com trabalho de promoção à saúde através da conscientização dos riscos e utilização de EPI's;	Número de atividade de educação em saúde ao público alvo ao ano	Número	2021		2	2	Número		0	0
Ação Nº 1 - Realizar regularmente campanhas de mobilização e reuniões de educação em saúde com a comunidade.										
12. Criar e fomentar grupos intersetoriais criativos/recreativos destinados a crianças e adolescentes de modo a promover educação e promoção de saúde.	Número de atividade de educação em saúde ao público alvo ao ano	Número	2021		2	2	Número		0	0
Ação Nº 1 - Executar através das ESF's e equipe multiprofissional o planejamento de ações de educação em saúde para atender crianças e adolescentes em parceria com outras entidades.										

OBJETIVO Nº 1 .4 - Promover atenção integral à saúde de populações específicas, tais como: população em situação de vulnerabilidade socioeconômica, em situação de rua, LGBTQIA+, negra, adolescente em cumprimento de medida socioeducativa, do campo, cigana, etc.

Descrição da Meta	Indicador para monitoramento e avaliação da meta	Unidade de medida	Ano - Linha-Base	Linha-Base	Meta Plano(2022-2025)	Meta 2025	Unidade de medida - Meta	Polaridade	Resultado Anual	% meta alcançada da PAS
1. Melhoria da qualidade de vida e acesso aos cidadãos em situação de vulnerabilidade social, cadastrados nos programas sociais do governo (Indicador 05 do POEPS - Resolução SESMG 7.610/2021)	Percentual de acompanhamento das condicionalidades de saúde do programa Bolsa Família (PBF) dos beneficiários com perfil saúde por quadrimestre.	Percentual	2021		80,00	80,00	Percentual		93,20	116,50
Ação Nº 1 - Estabelecer parceria e estreitar o vínculo com a Secretaria de Assistência Social para realizar ações conjuntas e intersetoriais, a fim de identificar e proporcionar meios de inclusão e melhoria da qualidade de vida desses cidadãos.										
2. . Melhorar, ampliar e qualificar o acesso de população específica aos serviços de saúde, em especial à Atenção Primária à Saúde. (Indicador 06 do POEPS - Resolução SESMG 7.610/2021)	Número de ações para implantação das políticas de promoção da equidade em saúde por quadrimestre.	Número	2021		3	3	Número		3,00	100,00
Ação Nº 1 - Realizar reuniões nos meses de setembro e novembro com todos os profissionais de nível superior da APS a fim de tratar de de políticas de equidade na APS.										

DIRETRIZ Nº 2 - Fortalecimento e aperfeiçoamento da atenção de média e alta complexidades (MAC), transporte sanitário e Assistência Farmacêutica.

OBJETIVO Nº 2 .1 - Garantir atendimento de urgência / emergência conforme protocolos e padrões da Rede de Urgência e Emergência do Estado de Minas Gerais.

Descrição da Meta	Indicador para monitoramento e avaliação da meta	Unidade de medida	Ano - Linha-Base	Linha-Base	Meta Plano(2022-2025)	Meta 2025	Unidade de medida - Meta	Polaridade	Resultado Anual	% meta alcançada da PAS
1. Adquirir e manter ambulância equipada para atendimentos eletivos e de urgência e emergência.	Número de equipamentos adquiridos	Número	2021		1	3	Número		1,00	33,33
Ação Nº 1 - Solicitar parcerias com governo Estadual e/ou Federal para aquisição de ambulância, bem como solicitação de emendas parlamentares.										
2. Aderir, manter e fortalecer o convênio com o SAMU - Serviço de Atendimento Móvel de Urgência - do Estado de Minas Gerais.	Percentual de parcelas pagas anualmente ao Consórcio administrador do SAMU.	Percentual	2021		100,00	100,00	Percentual		100,00	100,00
Ação Nº 1 - Manter pagamento regular e contrato ativo.										
3. Realizar educação permanente, palestras ou outras atividades de capacitação aos servidores lotados no serviço de Urgência e Emergência de modo a dar mais resolutividade, efetividade, eficiência, segurança e humanização no atendimento	Percentual de adesão às atividades de Educação Permanentes realizadas ao serviço por semestre	Percentual	2021		95,00	95,00	Percentual		95,00	100,00
Ação Nº 1 - Executar regularmente a promoção de educação permanente aos profissionais da saúde com equipe qualificada										
Ação Nº 2 - Executar regularmente a promoção de educação permanente também aos profissionais que fazem parte da Atenção Primária à Saúde										

OBJETIVO Nº 2 .2 - Ampliar, qualificar e manter os serviços de Assistência à Saúde de média e alta Complexidade (MAC), eletiva e de urgência.

Descrição da Meta	Indicador para monitoramento e avaliação da meta	Unidade de medida	Ano - Linha-Base	Linha-Base	Meta Plano(2022-2025)	Meta 2025	Unidade de medida - Meta	Polaridade	Resultado Anual	% meta alcançada da PAS
1. Ampliar os atendimentos médicos especializados (psiquiatria, oftalmologia, cardiologia, etc.) de maneira a ofertar aos usuários, atendimentos médicos na rede SUS própria ou conveniada.	Percentual de crescimento das consultas médicas em atenção especializada em relação ao ano anterior.	Percentual	2021	0,00	20,00	20,00	Percentual		24,51	122,55
Ação Nº 1 - Realizar parcerias através de convênios e consórcios para atendimento de consultas especializadas de média complexidade encaminhadas pela Atenção Primária à Saúde.										
2. Realizar educação permanente, palestras ou outras atividades de capacitação aos servidores lotados no serviço de Regulação de modo a dar mais resolutividade, efetividade, eficiência, segurança e humanização no atendimento.	Percentual de adesão às atividades de Educação Permanentes realizadas ao serviço por semestre	Percentual	2021		95,00	Não programada	Percentual			
3. . Implantar registro, controle e regulação de serviços de MAC em sistema informatizado e de maneiras que tenha acesso público a fila espera dos procedimentos regulados objetivando a transparência dos serviços ofertados, respeitando, contudo, o sigilo dos pacientes	Percentual de registro informatizado dos procedimentos de MAC.	Percentual	2021	0,00	100,00	100,00	Percentual		0	0
Ação Nº 1 - Atualizar regularmente a fila de espera de procedimentos em planilhas próprias obtendo assim uma melhor visualização dos procedimentos de MAC										
4. Ampliar, fortalecer e conceder maior investimento no Consórcio Intermunicipal de Saúde (CIS) para disponibilização de maior quantitativo de serviços ofertados.	Percentual de aumento de aporte financeiro comparado ao exercício anterior.	Percentual	2021	100,00	10,00	10,00	Percentual		24,51	245,10
Ação Nº 1 - Aumentar conforme necessidade o valor de contratação de serviços no CIS .										
OBJETIVO Nº 2 .3 - Garantir o acesso aos medicamentos da REMUME - Relação Municipal de Medicamentos Essenciais, através de uma gestão eficiente e estratégica.										

Descrição da Meta	Indicador para monitoramento e avaliação da meta	Unidade de medida	Ano - Linha-Base	Linha-Base	Meta Plano(2022-2025)	Meta 2025	Unidade de medida - Meta	Polaridade	Resultado Anual	% meta alcançada da PAS
1. Realizar a atualização anual da REMUME.	Número de atualizações anuais	Número	2021	0	1	1	Número		1,00	100,00

Ação Nº 1 - Realizar levantamento de demandas por novos insumos com respectivo impacto epidemiológico e financeiro para o município e, sendo coerente, reeditar a REMUME, ajustando-a conforme perfil do município no contexto da evolução das terapias medicamentosas em uso.

2. Garantir a manutenção Adequada de estoque mínimo de medicamentos para dispensação aos usuários, evitando o desabastecimento.	Percentual de medicamentos em estoque mínimo por quadrimestre.	Percentual	2021	80,00	90,00	90,00	Percentual		95,00	105,56
---	--	------------	------	-------	-------	-------	------------	--	-------	--------

Ação Nº 1 - Garantir a compra e disponibilização dos medicamentos do CBAF conforme orçamento e recursos oriundos das fontes federal e estadual.

OBJETIVO Nº 2 .4 - Garantir a estruturação dos serviços farmacêuticos no SUS, de modo que estes sejam compatíveis com as atividades desenvolvidas no âmbito da Política de Descentralização do Componente Especializado da Assistência Farmacêutica (PDCEAF), disposta na Resolução SES/MG nº 7.628, de 03 de agosto de 2021.

Descrição da Meta	Indicador para monitoramento e avaliação da meta	Unidade de medida	Ano - Linha-Base	Linha-Base	Meta Plano(2022-2025)	Meta 2025	Unidade de medida - Meta	Polaridade	Resultado Anual	% meta alcançada da PAS
-------------------	--	-------------------	------------------	------------	-----------------------	-----------	--------------------------	------------	-----------------	-------------------------

1. Garantir a estruturação dos serviços farmacêuticos no SUS, de modo que estes sejam compatíveis com as atividades desenvolvidas no âmbito da PDCEAF.	Percentual de cumprimento dos indicadores da Resolução SES/MG nº 7.628.	Percentual	2021		100,00	100,00	Percentual		100,00	100,00
--	---	------------	------	--	--------	--------	------------	--	--------	--------

Ação Nº 1 - Manter profissional qualificado para cumprimento das exigências e indicadores, bem como aderir as resoluções e portarias com o objetivo de fortalecer a Assistência Farmacêutica.

DIRETRIZ Nº 3 - Fortalecimento da estrutura de governança com vistas ao aperfeiçoamento das competências e alcance dos objetivos e metas.

OBJETIVO Nº 3 .1 - Melhoria da qualificação da gestão do SUS.

Descrição da Meta	Indicador para monitoramento e avaliação da meta	Unidade de medida	Ano - Linha-Base	Linha-Base	Meta Plano(2022-2025)	Meta 2025	Unidade de medida - Meta	Polaridade	Resultado Anual	% meta alcançada da PAS
1. Manter participação regular nas Reuniões da CIB-Microrregional.	Percentual de participação em reuniões.	Percentual	2021	80,00	90,00	90,00	Percentual		100,00	111,11

Ação Nº 1 - Enviar representante local, preferencialmente a gestora do SUS ou seu suplente às reuniões da CIB-Micro.

2. Criação, implementação e atualização anual de um organograma funcional com vistas a uma melhor organização das competências dos servidores.	Criação, atualização anual de organograma funcional	Número	2021		1	1	Número		0	0
--	---	--------	------	--	---	---	--------	--	---	---

Ação Nº 1 - Providenciar a confecção de organograma contendo as informações necessárias

OBJETIVO Nº 3 .2 - Dar transparência às ações, investimentos e prestação de contas da Secretaria Municipal de Saúde.

Descrição da Meta	Indicador para monitoramento e avaliação da meta	Unidade de medida	Ano - Linha-Base	Linha-Base	Meta Plano(2022-2025)	Meta 2025	Unidade de medida - Meta	Polaridade	Resultado Anual	% meta alcançada da PAS
-------------------	--	-------------------	------------------	------------	-----------------------	-----------	--------------------------	------------	-----------------	-------------------------

1. Apresentar trimestralmente o RDQA - Relatório Detalhado do Trimestre Anterior ao Conselho Municipal de Saúde e em Audiência Pública na Casa Legislativa, cumprindo a Lei 141/2012.	Número de RDQAs apresentados por ano	Número	2021	3	3	3	Número		0	0
Ação Nº 1 - Elaborar, apresentar e aprovar nas instâncias citadas o RDQA referente a todos os trimestres do ano.										
2. Apresentar anualmente o RAG - Relatório Anual de Gestão apresentado ao Conselho Municipal de Saúde, cumprindo a Lei 141/2012.	Número de RAG apresentado ao Conselho.	Número	2021	1	1	1	Número		1,00	100,00
Ação Nº 1 - Elaborar, apresentar e aprovar nas instâncias citadas o RAG.										
3. Realizar reuniões com os coordenadores de cada setor / serviço para atualização das metas da PAS - Programação Anual de Saúde.	Número de reuniões anuais para alinhamento de metas, objetivos e propostas.	Número	2021		2	2	Número		5,00	250,00
Ação Nº 1 - Reforçar e revisar, oportuna e periodicamente as metas da PAS, junto às coordenações de setores estratégicos da Saúde do município.										

OBJETIVO Nº 3 .3 - Estruturação do serviço de Regulação do Acesso, Controle e Avaliação dos serviços de saúde.

Descrição da Meta	Indicador para monitoramento e avaliação da meta	Unidade de medida	Ano - Linha-Base	Linha-Base	Meta Plano(2022-2025)	Meta 2025	Unidade de medida - Meta	Polaridade	Resultado Anual	% meta alcançada da PAS
1. Adaptar as unidades de saúde de maneira a melhorar as informações visuais melhorando a identificação de setores, serviços e aos usuários através da instalação de placas, sinalização e guias.	Percentual de unidades adaptadas.	Percentual	2021		100,00	100,00	Percentual		100,00	100,00
Ação Nº 1 - Confeccionar placas e etiquetas de identificação para as unidades de saúde.										
2. Disponibilizar e manter crachás de identificação a todos os servidores do SUS municipal, visando a correta identificação e melhorando a comunicação com os usuários.	Percentual de servidores contemplados.	Percentual	2021		100,00	100,00	Percentual		100,00	100,00
Ação Nº 1 - Adquirir em empresa especializada crachás de identificação para todos os profissionais da saúde.										
3. Disponibilizar uniformes com diferenciação de setor e serviços a todos os servidores da saúde, visando a correta melhoria da identificação visual das competências e atribuições aos usuários e colegas.	Percentual de servidores contemplados.	Percentual	2021		100,00	100,00	Percentual		0	0
Ação Nº 1 - Adquirir em empresa especializada uniformes de identificação para todos os profissionais da saúde.										

4. Implantar e manter em parceria com o setor de Recursos Humanos da Prefeitura Municipal e apoio do Conselho Municipal de Saúde, programa de avaliação anual de desempenho funcional com finalidade de verificação da eficiência, proficiência e qualidade do atendimento prestado aos usuários do SUS.	Implantação de programa ou serviço.	Número	2021	0	1	1	Número		0	0
Ação Nº 1 - Elaborar em conformidade com os setores um programa de avaliação de desempenho.										
5. Implementar método de controle de absenteísmo entre os pacientes em todos os serviços e ações regulares de saúde eletivos, sejam em serviços próprios ou referenciados, de tratamento contínuo ou singular, impondo ao usuário com falta recorrente e não justificada à perda de seu direito de preferência, voltando ao final da fila regular para aguardar a prestação do serviço requerido, respeitando, os casos de urgência e emergência, visando reduzir o absenteísmo nos serviços eletivos	Percentual médio máximo quadrimestral de absenteísmo nos serviços regulares eletivos do SUS.	0	2021		15,00	15,00	Percentual		15,00	100,00
Ação Nº 1 - Criar planilha de controle de agendamentos que possibilitem manter atualizada uma lista de pacientes que foram agendados e não compareceram para atendimento.										
Ação Nº 2 - Deixar claro ao paciente que a falta ao atendimento implicará ao paciente o retorno do mesmo ao final da fila de espera										

DIRETRIZ Nº 4 - Consolidação e fortalecimento das redes e ações de Vigilância em Saúde e gerenciamento de riscos e de agravos.

OBJETIVO Nº 4 .1 - Reduzir os óbitos maternos, fetais e infantis.

Descrição da Meta	Indicador para monitoramento e avaliação da meta	Unidade de medida	Ano - Linha-Base	Linha-Base	Meta Plano(2022-2025)	Meta 2025	Unidade de medida - Meta	Polaridade	Resultado Anual	% meta alcançada da PAS
1. . Investigar, analisar e discutir os óbitos maternos do município junto ao Comitê Municipal de Mortalidade Materno, Infantil e Fetal (CMMMIF).	Percentual de óbitos maternos investigados no período.	Percentual	2021	100,00	100,00	100,00	Percentual		0	0
Ação Nº 1 - Investigar 100% dos casos em caso de óbito materno.										
2. . Reduzir os óbitos de mulheres em idade fértil - MIF.	Percentual de investigação de óbitos de mulheres em idade fértil (10 a 49 anos).	Percentual	2021	1,00	100,00	100,00	Percentual		0	0
Ação Nº 1 - Fortalecer ações preventivas no contexto da Saúde da Mulher fomentar programas de prevenção do câncer ístmico-cervical, câncer de mama, IST's, violência de gênero e alterações relacionadas à gestação, parto e puerpério. Que figuram entre as maiores causas de morbimortalidade feminina no país.										
Ação Nº 2 - Caso ocorra, investigar as causas dos obitos.										
Ação Nº 3 - Manter zerado os óbitos de mulheres em idade fértil.										

OBJETIVO Nº 4 .2 - Fortalecimento da Vigilância Sanitária de modo a eliminar, diminuir ou prevenir riscos à saúde e de intervir nos problemas sanitários decorrentes do meio ambiente, da produção e circulação de bens e da prestação de serviços de interesse da saúde.

Descrição da Meta	Indicador para monitoramento e avaliação da meta	Unidade de medida	Ano - Linha-Base	Linha-Base	Meta Plano(2022-2025)	Meta 2025	Unidade de medida - Meta	Polaridade	Resultado Anual	% meta alcançada da PAS
1. Manter regulação, autorização de funcionamento e inspeções sanitárias e verificar o cumprimento das normas sanitárias de proteção da saúde e gerenciamento do risco sanitário nos produtos e serviços sujeitos à vigilância sanitária (Resolução 7799/21).	Percentual de estabelecimentos inspecionados	Percentual	2021		90,00	90,00	Percentual		20,00	22,22
Ação Nº 1 - Manter contrato ativo com profissionais da VISA e fiscal sanitário.										
2. Fortalecer a consciência sanitária da população por meio de ações de educação e comunicação em saúde.	Promover no mínimo uma ação educativa no quadrimestre ao setor regulado.	Número	2021		2	2	Número		0	0
Ação Nº 1 - Realizar campanhas de mobilização social e educação permanente com a população em parcerias com as vigilâncias e ESF										
OBJETIVO Nº 4 .3 - Fortalecer a Vigilância em Saúde com vistas à diminuição dos agravos e riscos externos, ambientais e em decorrência do trabalho.										
Descrição da Meta	Indicador para monitoramento e avaliação da meta	Unidade de medida	Ano - Linha-Base	Linha-Base	Meta Plano(2022-2025)	Meta 2025	Unidade de medida - Meta	Polaridade	Resultado Anual	% meta alcançada da PAS
1. Realizar monitoramento em amostras de água para consumo humano quanto aos parâmetros coliformes totais, cloro residual livre e turbidez (Pacto Interfederativo).	Percentual de análise de amostras de água coletadas e realizadas.	Percentual	2021	42,00	80,00	60,00	Percentual		41,60	69,33
Ação Nº 1 - Manter regularmente a aquisição de equipamentos e insumos necessários para realização das análises de água.										
2. Manter e fortalecer as ações de vacinação antirrábica para garantir o controle e registro zerado de casos de raiva animal	Percentual de cumprimento da meta estabelecida pelo MS.	Percentual	2021	100,00	100,00	100,00	Percentual		96,00	96,00
Ação Nº 1 - Realizar campanha e busca de animais para vacinação antirrábica										
3. Participar da elaboração e das oficinas do Plano Municipal de Implementação do SEVS-MG (VIGIMINAS - Res. SES/MG 7734/21 e alterações)	Percentual de participação nos eventos obrigatórios relativos ao Programa VigiMinas (Res. SES/MG 7734/21)	Percentual	2021		80,00	80,00	Percentual		100,00	125,00
Ação Nº 1 - Manter profissional para representar o município e coordenar as ações relacionadas à Vigilância em Saúde, implementando as ações pactuadas para o Programa VIGIMINAS, conforme previsto na Resolução SES-MG 7734/2021										
4. Reduzir os riscos de intoxicação por agrotóxicos entre os agropecuaristas e suas famílias.	Número de atividades de mobilização social para o grupo proposto ao ano.	Número	2021		2	2	Número		0	0
Ação Nº 1 - Realizar regularmente campanhas de mobilização e reuniões de educação em saúde com a comunidade.										

5. Estabelecer e manter parcerias com entidades da sociedade civil, fundações, universidades, etc, para projetos de redução aos riscos de acidentes relacionados ao trabalho e acidentes e outros agravos externos.	Número de parcerias firmadas.	Número	2021		2	2	Número		0	0
---	-------------------------------	--------	------	--	---	---	--------	--	---	---

Ação Nº 1 - Realizar levantamento das demandas e criar cronograma de ações de prevenção relacionados a acidente de trabalho.

OBJETIVO Nº 4 .4 - Fortalecer e ampliar a Vigilância Nutricional propondo-se a melhor os padrões de consumo alimentar e o estado nutricional da população.

Descrição da Meta	Indicador para monitoramento e avaliação da meta	Unidade de medida	Ano - Linha-Base	Linha-Base	Meta Plano(2022-2025)	Meta 2025	Unidade de medida - Meta	Polaridade	Resultado Anual	% meta alcançada da PAS
1. Reduzir os riscos e agravos em saúde da população relacionados aos distúrbios nutricionais tais como a desnutrição, o sobrepeso e a obesidade por meio da prevenção e tratamento oportuno (Indicador 07 do POEPS - Resolução SESMG 7.610/2021).	Percentual de acompanhamento do estado nutricional da população no Sisvan Web por ano.	Percentual	2021		80,00	80,00	Percentual		67,54	84,43

Ação Nº 1 - Realizar acompanhamento antropométrico da população conforme preconizado nas ações dos programas Auxílio Brasil PSE, SISVAN e Proteja.

OBJETIVO Nº 4 .5 - Reduzir a mortalidade, transmissibilidade e mitigar os efeitos da COVID-19 na população local.

Descrição da Meta	Indicador para monitoramento e avaliação da meta	Unidade de medida	Ano - Linha-Base	Linha-Base	Meta Plano(2022-2025)	Meta 2025	Unidade de medida - Meta	Polaridade	Resultado Anual	% meta alcançada da PAS
1. Aquisição de EPIS, medicamentos, insumos e demais materiais de consumo utilizados no combate à Pandemia da COVID-19.	Percentual de aquisição dos itens necessários ao enfrentamento da Covid-19.	Percentual	2021	100,00	100,00	Não programada	Percentual			
2. Aquisição de equipamento e/ou material permanente utilizados no combate à Pandemia da COVID-19.	Percentual de aquisição de equipamentos e materiais permanentes necessários ao enfrentamento da Covid-19.	Percentual	2021	100,00	100,00	Não programada	Percentual			
3. Disponibilização de exames e/ou procedimentos diagnósticos necessários ao enfrentamento da COVID-19.	Percentual de disponibilização de exames e/ou procedimentos diagnósticos necessários aos pacientes sintomáticos da COVID-19, de acordo com Notas Técnicas vigentes	Percentual	2021	100,00	100,00	Não programada	Percentual			

DIRETRIZ Nº 5 - Intersectorialidade, aperfeiçoamento, reforço e desenvolvimento de ações de comunicação, promoção, humanização e educação em saúde.

OBJETIVO Nº 5 .1 - Promoção de ações responsáveis e corretivas com vistas à redução de riscos, danos e agravos em saúde, inclusive os riscos de intoxicação, ambientais e do trabalho.

Descrição da Meta	Indicador para monitoramento e avaliação da meta	Unidade de medida	Ano - Linha-Base	Linha-Base	Meta Plano(2022-2025)	Meta 2025	Unidade de medida - Meta	Polaridade	Resultado Anual	% meta alcançada da PAS
1. Reduzir e prevenir riscos e agravos à saúde da população economicamente ativa por meio de ações de promoção e proteção, com foco na prevenção de acidentes de trabalho (Resolução 7730/21).	Número de Atividades Coletivas de Educação em Saúde por eSF por quadrimestre.	Número	2021		2	2	Número		0	0
Ação Nº 1 - Realizar busca ativa dessa população para desenvolver ações de educação em saúde na comunidade										
Ação Nº 2 - Realizar a capacitação dos profissionais da Atenção Primária à Saúde para que consigam identificar e tomar decisões mediante acidentes de trabalho										
2. Reduzir os danos ambientais e de contaminação externa por meio de educação e promoção do correto manejo e descarte de lixo, resíduos sólidos e produtos tóxicos agropecuários à população geral e aos agropecuaristas e comerciários com a educação da população, principalmente através dos ACSs, com vistas a melhor sensibilização da comunidade sobre o tema.	Número absoluto de atividades de capacitação e educação realizadas por ano.	Número	2021		6	6	Número		0	0
Ação Nº 1 - Realizar regularmente campanhas de mobilização e reuniões de educação em saúde com a comunidade.										
OBJETIVO Nº 5 .2 - Aumentar a valorização e qualificação dos profissionais de saúde com vistas ao melhoramento dos fluxos de trabalho e direcionamento assertivo dos pacientes na rede, agilizando os recursos necessários ao tratamento oportuno.										
Descrição da Meta	Indicador para monitoramento e avaliação da meta	Unidade de medida	Ano - Linha-Base	Linha-Base	Meta Plano(2022-2025)	Meta 2025	Unidade de medida - Meta	Polaridade	Resultado Anual	% meta alcançada da PAS
1. . Promover capacitação, formação e educação continuada dos profissionais com vista ao melhoramento da gestão de recursos humanos com a criação de coordenações de setor e estabelecimento de uma rotina de educação/formação continuada das equipes em todos os setores.	Número absoluto de atividades de capacitação e educação realizadas por ano.	Número	2021		2	2	Número		2,00	100,00
Ação Nº 1 - Criar e Executar regularmente a promoção de educação permanente aos profissionais da saúde em uma rotina já estabelecida em cronograma.										
2. Contratação de empresa especializada para estudo e emissão de Laudo Técnico de Condições Ambientais do Trabalho (LTCAT) de maneira a corrigir e amparar a administração municipal no pagamento de incentivos e obrigações inerentes aos cargos e funções de cada servidor lotado nos serviços municipais de saúde.	Percentual de servidores adaptados ao LTCAT	Percentual	2021	0,00	100,00	100,00	Percentual		0	0
Ação Nº 1 - Contratar empresa especializada através de licitação para execução de laudo técnico.										
OBJETIVO Nº 5 .3 - Promover a comunicação, a intersetorialidade, a articulação de saberes e experiências no planejamento, realização e avaliação de ações da assistência integral à saúde.										

Descrição da Meta	Indicador para monitoramento e avaliação da meta	Unidade de medida	Ano - Linha-Base	Linha-Base	Meta Plano(2022-2025)	Meta 2025	Unidade de medida - Meta	Polaridade	Resultado Anual	% meta alcançada da PAS
1. Alcançar efeito convergente em situações complexas visando ao desenvolvimento e superando a exclusão social por meio de ações intersetoriais de saúde (Indicador 03 do POEPS - Resolução SESMG 7.610/2021)	Número de Atividades Coletivas de Gestão Intersetorial realizadas por quadrimestre.	Número	2021		2	2	Número		3,00	150,00
Ação Nº 1 - Criar um grupo de trabalho intersetorial, com reuniões quadrimestrais, para realização de diagnóstico situacional e levantamento de potencialidades de desenvolvimento local, geração de renda e integração social, promovendo melhora da qualidade de vida, entre outros determinantes e condicionantes relacionados ao desenvolvimento humano. Posteriormente, viabilizar a concretização dos progressos necessários, por meio de infraestrutura, recursos humanos e materiais										
2. Promover atenção à saúde e prevenir doenças e agravos relacionados à saúde dos escolares através do PSE - Programa Saúde na Escola.	Percentual de cumprimento das metas do Programs Saúde na Escola	Percentual	2021	100,00	100,00	100,00	Percentual		55,56	55,56
Ação Nº 1 - Disponibilizar os recursos humanos e materiais necessários à continuidade do acompanhamento dos estudantes no âmbito do PSE.										
3. Ampliar os serviços multidisciplinares disponíveis no município, com adequação/estruturação de equipe multidisciplinar para assistências às demandas de atendimento em grupo e coletivo de modo a aperfeiçoar a integralidade dos serviços e atendimentos (Resolução SESMG 7857/21).	Número de profissionais alocados na equipe multiprofissional.	Número	2021		5	5	Número		4,00	80,00
Ação Nº 1 - Manter ativo contrato com os profissionais da equipe multiprofissional e contratação de demais profissionais conforme demanda e viabilização de recursos.										
4. Criar, manter e investir na divulgação das informações, políticas, investimentos e prestação de serviços de saúde nas redes sociais, mídias digitais, cartazes, banners ou outros meios eficazes para levar ao cidadão os informes e esclarecimentos sobre as ações e serviços de saúde.	Número de ações de publicização das ações de saúde por quadrimestre.	Número	2021	0	16	10	Número		10,00	100,00
Ação Nº 1 - Manter parcerias com profissionais de marketing e Comunicação para divulgação das ações e atividades da saúde.										
5. . Reduzir as divergências, intercorrências e ruídos de comunicação entre os setores internos através de reuniões intersetoriais periódicas de alinhamento e gestão.	Reuniões quadrimestrais de alinhamento das equipes, serviços ou setores.	Número	2021		2	2	Número		2,00	100,00
Ação Nº 1 - Realizar mensalmente reuniões com os responsáveis de cada setor.										

6. Capacitar e dar educação permanente aos Agentes Comunitários de Saúde - ACSs e Agente de Combates às Endemias - ACEs para melhoria de suas atribuições e competências.	Número absoluto de atividades de capacitação e educação realizadas por ano.	Número	2021		2	2	Número		5,00	250,00
---	---	--------	------	--	---	---	--------	--	------	--------

Ação Nº 1 - Realizar periodicamente ações de capacitação e educação permanente através de profissionais de nível superior

OBJETIVO Nº 5 .4 - Promoção da Saúde direcionada à autonomia das pessoas e coletividade, à formação da consciência crítica, equitativa e coletiva, à cidadania participativa, e à superação das desigualdades sociais.

Descrição da Meta	Indicador para monitoramento e avaliação da meta	Unidade de medida	Ano - Linha-Base	Linha-Base	Meta Plano(2022-2025)	Meta 2025	Unidade de medida - Meta	Polaridade	Resultado Anual	% meta alcançada da PAS
1. Reduzir os incidentes, acidentes, agravos e riscos em saúde relacionados à violência, má alimentação, uso de substâncias químicas, acidentes de trabalho e causas externas (Indicador 02 do POEPS - Resolução SESMG 7.610/2021)	Número de Atividades Coletivas de Educação em Saúde por eSF por quadrimestre	Número	2021		4	4	Número		4,00	100,00

Ação Nº 1 - Designar, treinar e instrumentalizar profissional com perfil e disponibilidade para conduzir as ações de prevenção e

DIRETRIZ Nº 6 - Expansão, otimização e fortalecimento das instâncias de controle social e transparência no SUS.

OBJETIVO Nº 6 .1 - Fortalecer os conselheiros municipais de saúde para melhoria técnica em suas atribuições de formulação de estratégias, controle da execução da política de saúde municipal e dos aspectos econômicos e financeiros do SUS local (Lei 8.142/90).

Descrição da Meta	Indicador para monitoramento e avaliação da meta	Unidade de medida	Ano - Linha-Base	Linha-Base	Meta Plano(2022-2025)	Meta 2025	Unidade de medida - Meta	Polaridade	Resultado Anual	% meta alcançada da PAS
1. Capacitar os Conselheiros de Saúde para melhor qualificação em suas atribuições.	Percentual de conselheiros capacitados nos últimos 4 anos.	Percentual	2021	0,00	80,00	80,00	Percentual		0	0

Ação Nº 1 - Realizar a capacitação dos membros titulares do Conselho Municipal de Saúde.

2. Divulgar previamente o cronograma de reuniões ordinárias mensais do Conselho Municipal de Saúde objetivando uma maior participação popular.	Número de cronogramas divulgados anualmente.	Número	2021		1	1	Número		0	0
--	--	--------	------	--	---	---	--------	--	---	---

Ação Nº 1 - Realizar cronograma das reuniões ordinárias e enviar aos conselheiros municipais.

OBJETIVO Nº 6 .2 - Fortalecimento dos canais de ouvidoria.

Descrição da Meta	Indicador para monitoramento e avaliação da meta	Unidade de medida	Ano - Linha-Base	Linha-Base	Meta Plano(2022-2025)	Meta 2025	Unidade de medida - Meta	Polaridade	Resultado Anual	% meta alcançada da PAS
1. Estabelecer um canal de ouvidoria com vistas a coletar dicas, críticas, denúncias e sugestões dos usuários do sistema	Criação e manutenção de canal de ouvidoria e definição de um RT municipal.	Número	2021		1	1	Número		1,00	100,00

Ação Nº 1 - Criar canal de ouvidoria, possibilitando a população opinar e sugerir sobre os serviços existentes no município.

DIRETRIZ Nº 7 - Estruturação, construção, ampliação e fortalecimentos das unidades, equipes e serviços de saúde.

OBJETIVO Nº 7 .1 - Garantir melhores condições sanitárias e de atendimento nas unidades e serviços de saúde do município.										
Descrição da Meta	Indicador para monitoramento e avaliação da meta	Unidade de medida	Ano - Linha-Base	Linha-Base	Meta Plano(2022-2025)	Meta 2025	Unidade de medida - Meta	Polaridade	Resultado Anual	% meta alcançada da PAS
1. Aquisição de equipamentos e materiais permanentes.	Percentual da execução orçamentária prevista	Percentual	2021		100,00	100,00	Percentual		100,00	100,00
Ação Nº 1 - Verificar em todas as unidades de saúde a fim de relacionar os materiais permanentes para providenciar a aquisição dos mesmos.										
2. Avaliar e emitir laudo técnico de engenharia de todas as US - Unidades de Saúde do Município de modo a verificar as condições de conservação e adaptação às atuais normas técnicas sanitárias para identificação daquelas que necessitam de manutenção, reparo ou reformas.	Percentual de unidades avaliadas	Percentual	2021	0,00	100,00	100,00	Percentual		0	0
Ação Nº 1 - Contratar empresa ou solicitar profissional capacitado para realizar a avaliação da Unidades de Saúde.										
3. Realizar manutenção, reparo e/ou reforma nas US - Unidades de Saúde que apresentarem situação não satisfatória em seu estado de conservação e/ou adaptação às atuais normas técnicas sanitárias conforme laudos técnicos de engenharia preliminar.	Percentual de manutenção, reparo e/ou reforma concluídos.	Percentual	2021		100,00	100,00	Percentual		100,00	100,00
Ação Nº 1 - Viabilizar recursos para a realização de adequação, manutenção ou reforma nas unidades de saúde.										
4. Aquisição de veículos para manutenção e ampliação dos serviços de transporte público sanitário e de equipes / profissionais de saúde.	Número de veículos adquiridos	Número	2021		2	5	Número		0	0
Ação Nº 1 - Direcionar recursos para aquisição de veículos para que seja possível atender todos os setores da Secretaria Municipal de Saúde.										

Demonstrativo da vinculação das metas anualizadas com a Subfunção			
Subfunções	Descrição das Metas por Subfunção	Meta programada para o exercício	Resultados
0 - Informações Complementares	Capacitar os Conselheiros de Saúde para melhor qualificação em suas atribuições.	80,00	0,00
	Estabelecer um canal de ouvidoria com vistas a coletar dicas, críticas, denúncias e sugestões dos usuários do sistema	1	1
	Divulgar previamente o cronograma de reuniões ordinárias mensais do Conselho Municipal de Saúde objetivando uma maior participação popular.	1	0
122 - Administração Geral	Manter participação regular nas Reuniões da CIB-Microrregional.	90,00	100,00
	Aquisição de equipamentos e materiais permanentes.	100,00	100,00
	Estabelecer um canal de ouvidoria com vistas a coletar dicas, críticas, denúncias e sugestões dos usuários do sistema	1	1
	Capacitar os Conselheiros de Saúde para melhor qualificação em suas atribuições.	80,00	0,00

	. Promover capacitação, formação e educação continuada dos profissionais com vista ao melhoramento da gestão de recursos humanos com a criação de coordenações de setor e estabelecimento de uma rotina de educação/formação continuada das equipes em todos os setores.	2	2
	Apresentar quadrimestralmente o RDQA - Relatório Detalhado do Quadrimestre Anterior ao Conselho Municipal de Saúde e em Audiência Pública na Casa Legislativa, cumprindo a Lei 141/2012.	3	0
	Criação, implementação e atualização anual de um organograma funcional com vistas a uma melhor organização das competências dos servidores.	1	0
	Avaliar e emitir laudo técnico de engenharia de todas as US - Unidades de Saúde do Município de modo a verificar as condições de conservação e adaptação às atuais normas técnicas sanitárias para identificação daquelas que necessitam de manutenção, reparo ou reformas.	100,00	0,00
	Divulgar previamente o cronograma de reuniões ordinárias mensais do Conselho Municipal de Saúde objetivando uma maior participação popular.	1	0
	Contratação de empresa especializada para estudo e emissão de Laudo Técnico de Condições Ambientais do Trabalho (LTCAT) de maneira a corrigir e amparar a administração municipal no pagamento de incentivos e obrigações inerentes aos cargos e funções de cada servidor lotado nos serviços municipais de saúde.	100,00	0,00
	Apresentar anualmente o RAG - Relatório Anual de Gestão apresentado ao Conselho Municipal de Saúde, cumprindo a Lei 141/2012.	1	1
	Realizar reuniões com os coordenadores de cada setor / serviço para anualização das metas da PAS - Programação Anual de Saúde.	2	5
	. Realizar manutenção, reparo e/ou reforma nas US - Unidades de Saúde que apresentarem situação não satisfatória em seu estado de conservação e/ou adaptação às atuais normas técnicas sanitárias conforme laudos técnicos de engenharia preliminar.	100,00	100,00
	Implantar e manter em parceria com o setor de Recursos Humanos da Prefeitura Municipal e apoio do Conselho Municipal de Saúde, programa de avaliação anual de desempenho funcional com finalidade de verificação da eficiência, proficiência e qualidade do atendimento prestado aos usuários do SUS.	1	0
	Criar, manter e investir na divulgação das informações, políticas, investimentos e prestação de serviços de saúde nas redes sociais, mídias digitais, cartazes, banners ou outros meios eficazes para levar ao cidadão os informes e esclarecimentos sobre as ações e serviços de saúde.	10	10
	. Reduzir as divergências, intercorrências e ruídos de comunicação entre os setores internos através de reuniões intersetoriais periódicas de alinhamento e gestão.	2	2
	Capacitar e dar educação permanente aos Agentes Comunitários de Saúde - ACSs e Agente de Combates às Endemias - ACEs para melhoria de suas atribuições e competências.	2	5
	Qualificar equipes de saúde e de outros órgãos da administração direta e indireta do Município de modo a proporcionar integralidade na atenção à saúde mental das crianças, adolescentes e idosos com transtornos psicológicos para efetivação da prevenção a saúde e promoção de autonomia e autocuidado.	4	4
301 - Atenção Básica	Rever, redistribuir e redimensionar a cada ano a divisão territorial das eSF de modo a possibilitar maior frequência, integralidade e equidade no acompanhamento das famílias pelos ACS - Agentes Comunitários de Saúde	1	1
	Aquisição de equipamentos e materiais permanentes.	100,00	100,00
	Reduzir os incidentes, acidentes, agravos e riscos em saúde relacionados à violência, má alimentação, uso de substâncias químicas, acidentes de trabalho e causas externas (Indicador 02 do POEPS - Resolução SESMG 7.610/2021)	4	4
	Alcançar efeito convergente em situações complexas visando ao desenvolvimento e superando a exclusão social por meio de ações intersetoriais de saúde (Indicador 03 do POEPS - Resolução SESMG 7.610/2021)	2	3
	Reduzir e prevenir riscos e agravos à saúde da população economicamente ativa por meio de ações de promoção e proteção, com foco na prevenção de acidentes de trabalho (Resolução 7730/21).	2	0
	Reduzir os riscos e agravos em saúde da população relacionados aos distúrbios nutricionais tais como a desnutrição, o sobrepeso e a obesidade por meio da prevenção e tratamento oportuno (Indicador 07 do POEPS - Resolução SESMG 7.610/2021).	80,00	67,54
	. Investigar, analisar e discutir os óbitos maternos do município junto ao Comitê Municipal de Mortalidade Materno, Infantil e Fetal (CMMMIF).	100,00	0,00
	Adaptar as unidades de saúde de maneira a melhorar as informações visuais melhorando a identificação de setores, serviços e aos usuários através da instalação de placas, sinalização e guias.	100,00	100,00
	Melhoria da qualidade de vida e acesso aos cidadãos em situação de vulnerabilidade social, cadastrados nos programas sociais do governo (Indicador 05 do POEPS - Resolução SESMG 7.610/2021)	80,00	93,20
	. Reduzir os riscos, agravos e intercorrências em saúde nas gestantes sob competência da saúde pública municipal (Indicador 01 do Previne Brasil).	70,00	41,60
	Implantação e manutenção de uma Unidade de Atenção à Saúde Mental - UASM - com instalação de estrutura física e ambientes dedicados aos serviços e atendimentos relacionados à saúde mental com oferta de oficinas, terapias em grupo e outros serviços que possibilitem momentos de integração, descontração e alegria, fortalecendo a autoestima e a confiança, princípios vitais ao tratamento do paciente em cuidado da saúde mental.	1	0

Habilitar, quando disponibilizado pelo Ministério da Saúde e manter os ACSs - Agentes Comunitários de Saúde.	100,00	100,00
Avaliar e emitir laudo técnico de engenharia de todas as US - Unidades de Saúde do Município de modo a verificar as condições de conservação e adaptação às atuais normas técnicas sanitárias para identificação daquelas que necessitam de manutenção, reparo ou reformas.	100,00	0,00
Promover atenção à saúde e prevenir doenças e agravos relacionados à saúde dos escolares através do PSE - Programa Saúde na Escola.	100,00	55,56
Reduzir os danos ambientais e de contaminação externa por meio de educação e promoção do correto manejo e descarte de lixo, resíduos sólidos e produtos tóxicos agropecuários à população geral e aos agropecuaristas e comerciantes com a educação da população, principalmente através dos ACSs, com vistas a melhor sensibilização da comunidade sobre o tema.	6	0
Fortalecer a consciência sanitária da população por meio de ações de educação e comunicação em saúde.	2	0
. Reduzir os óbitos de mulheres em idade fértil - MIF.	100,00	0,00
Disponibilizar e manter crachás de identificação a todos os servidores do SUS municipal, visando a correta identificação e melhorando a comunicação com os usuários.	100,00	100,00
. Melhorar, ampliar e qualificar o acesso de população específica aos serviços de saúde, em especial à Atenção Primária à Saúde. (Indicador 06 do POEPS - Resolução SESMG 7.610/2021)	3	3
Reduzir as ameaças à saúde do feto decorrentes da sífilis e HIV nas gestantes e evitar a transmissão vertical das infecções (Indicador 02 do Previne Brasil).	80,00	77,60
Aperfeiçoar o acompanhamento de usuários em condição de vulnerabilidade sociofamiliar, com matriciamento, promoção da cidadania e da autonomia (direitos e deveres), com a implantação e manutenção do serviço de oficinas voltadas aos pacientes em acompanhamento pelos serviços de saúde mental.	1	0
Disponibilização de um veículo com motorista para realização das atividades extramuros de cada equipe de ESF.	1	0
. Realizar manutenção, reparo e/ou reforma nas US - Unidades de Saúde que apresentarem situação não satisfatória em seu estado de conservação e/ou adaptação às atuais normas técnicas sanitárias conforme laudos técnicos de engenharia preliminar.	100,00	100,00
Ampliar os serviços multidisciplinares disponíveis no município, com adequação/estruturação de equipe multidisciplinar para assistências às demandas de atendimento em grupo e coletivo de modo a aperfeiçoar a integralidade dos serviços e atendimentos (Resolução SESMG 7857/21).	5	4
Disponibilizar uniformes com diferenciação de setor e serviços a todos os servidores da saúde, visando a correta melhoria da identificação visual das competências e atribuições aos usuários e colegas.	100,00	0,00
Reduzir os problemas gestacionais como parto prematuro relacionados às más condições de saúde bucal das gestantes (Indicador 03 do Previne Brasil).	90,00	55,60
Formar parcerias com os diversos serviços municipais de assistência ao cidadão como: Assistência Social, Esporte, Lazer, etc., de modo a disponibilizar serviços intersetoriais conjuntos e integrados em saúde mental de forma a reduzir os danos e agravos como ansiedades, transtornos, episódios depressivos, e outros, com a oferta de oficinas, atividades e terapias complementares e integrativas.	8	8
. Manter a cobertura estimada de eSB - equipes de Saúde Bucal na APS	100,00	100,00
Aquisição de veículos para manutenção e ampliação dos serviços de transporte público sanitário e de equipes / profissionais de saúde.	5	0
Reduzir o desenvolvimento do câncer cérvico-uterino em mulheres de 25 a 64 anos nos últimos 3 anos (Indicador 04 do Previne Brasil).	45,00	29,30
Cirar e manter uma Equipe Volante de Saúde Mental com vistas a aproximar e levar ao usuário os atendimentos e serviços de apoio psicossocial.	1	1
Estabelecer e manter parcerias com entidades da sociedade civil, fundações, universidades, etc, para projetos de redução aos riscos de acidentes relacionados ao trabalho e acidentes e outros agravos externos.	2	0
Implementar método de controle de absenteísmo entre os pacientes em todos os serviços e ações regulares de saúde eletivos, sejam em serviços próprios ou referenciados, de tratamento contínuo ou singular, impondo ao usuário com falta recorrente e não justificada à perda de seu direito de preferência, voltando ao final da fila regular para aguardar a prestação do serviço requerido, respeitando, os casos de urgência e emergência, visando reduzir o absenteísmo nos serviços eletivos	15,00	15,00
Reduzir os riscos de desenvolvimento de doenças preveníveis por imunização entre as crianças menores de 1 ano de idade (Indicador 05 do Previne Brasil).	95,00	96,00
Qualificar as equipes e profissionais de saúde para sensibilização das condições de saúde mental, das formas de violência, opressão, cuidados, dentre outros assuntos relacionados ao tema.	2	2
Capacitar e dar educação permanente aos Agentes Comunitários de Saúde - ACSs e Agente de Combates às Endemias - ACEs para melhoria de suas atribuições e competências.	2	5
Reduzir os riscos à saúde e morbidade hospitalar decorrentes das doenças causados pela hipertensão arterial (Indicador 06 do Previne Brasil).	80,00	46,30

	Realizar seminários, fóruns ou palestras concernentes ao tema da conscientização da Saúde Mental tendo como público alvo os conselhos municipais, os vereadores, a sociedade civil, os cidadãos e usuários do SUS com vistas à mobilização social para redução dos danos, agravos e situações de risco aos cidadãos em condição de saúde mental.	2	2
	Mitigar as complicações, internações hospitalares, sequelas e óbitos decorrentes dos transtornos metabólicos do diabetes mellitus (Indicador 07 do Previnde Brasil).	70,00	57,50
	Qualificar equipes de saúde e de outros órgãos da administração direta e indireta do Município de modo a proporcionar integralidade na atenção à saúde mental das crianças, adolescentes e idosos com transtornos psicológicos para efetivação da prevenção a saúde e promoção de autonomia e autocuidado.	4	4
	Aumentar os níveis de atividade física e práticas corporais com vistas à redução da mortalidade e morbidade hospitalar relacionados ao conjunto das 04 principais DCNT - Doenças Crônicas Não Transmissíveis (Indicador 01 do POEPS)	12	12
	. Criação de grupos de apoio e promoção à saúde em mulheres em situação puerperal com vistas à redução da incidência de episódios depressivos	4	4
	Melhorar e monitorar as condições de desenvolvimento das crianças até 10 anos para a redução da mortalidade e internação hospitalar infantil decorrentes dos maus hábitos alimentares na infância (Indicador 04 do POEPS - Resolução SESMG 7.610/2021)	11,00	40,10
	Manter grupos de atividades físicas tendo como público alvo os usuários em acompanhamento nos CAPS ou outras unidades da RAPS - Rede de Atenção Psicossocial de referência	8	8
	Implementar um programa de saúde preventiva voltado para o público masculino, com realização de campanhas educativas e disponibilização de exames e procedimentos para diagnóstico precoce das doenças, riscos e agravos comuns às pessoas do sexo masculino como câncer de próstata, acidentes de trabalho e automotor, controle do tabagismo, etc	1	1
	Reduzir os riscos à saúde e morbidade hospitalar decorrentes das doenças causados pela exposição a produtos químicos (pesticidas, herbicidas, agrotóxicos) entre os agropecuaristas com trabalho de promoção à saúde através da conscientização dos riscos e utilização de EPI's.	2	0
	Realizar acompanhamento intensivo às famílias com usuários em acompanhamento na RAPS - Rede de Atenção Psicossocial de referência.	100,00	100,00
	Criar e fomentar grupos intersetoriais criativos/recreativos destinados a crianças e adolescentes de modo a promover educação e promoção de saúde.	2	0
302 - Assistência Hospitalar e Ambulatorial	Adquirir e manter ambulância equipada para atendimentos eletivos e de urgência e emergência.	3	1
	Ampliar os atendimentos médicos especializados (psiquiatria, oftalmologia, cardiologia, etc.) de maneira a ofertar aos usuários, atendimentos médicos na rede SUS própria ou conveniada.	20,00	24,51
	Aderir, manter e fortalecer o convênio com o SAMU - Serviço de Atendimento Móvel de Urgência - do Estado de Minas Gerais.	100,00	100,00
	Realizar educação permanente, palestras ou outras atividades de capacitação aos servidores lotados no serviço de Urgência e Emergência de modo a dar mais resolutividade, efetividade, eficiência, segurança e humanização no atendimento	95,00	95,00
	. Implantar registro, controle e regulação de serviços de MAC em sistema informatizado e de maneiras que tenha acesso público a fila espera dos procedimentos regulados objetivando a transparência dos serviços ofertados, respeitando, contudo, o sigilo dos pacientes	100,00	0,00
	Ampliar, fortalecer e conceder maior investimento no Consórcio Intermunicipal de Saúde (CIS) para disponibilização de maior quantitativo de serviços ofertados.	10,00	24,51
303 - Suporte Profilático e Terapêutico	Realizar a atualização anual da REMUME.	1	1
	Garantir a estruturação dos serviços farmacêuticos no SUS, de modo que estes sejam compatíveis com as atividades desenvolvidas no âmbito da PDCEAF.	100,00	100,00
	Garantir a manutenção Adequada de estoque mínimo de medicamentos para dispensação aos usuários, evitando o desabastecimento.	90,00	95,00
304 - Vigilância Sanitária	Manter regulação, autorização de funcionamento e inspeções sanitárias e verificar o cumprimento das normas sanitárias de proteção da saúde e gerenciamento do risco sanitário nos produtos e serviços sujeitos à vigilância sanitária (Resolução 7799/21).	90,00	20,00
	Realizar monitoramento em amostras de água para consumo humano quanto aos parâmetros coliformes totais, cloro residual livre e turbidez (Pacto Interfederativo).	60,00	41,60
	Fortalecer a consciência sanitária da população por meio de ações de educação e comunicação em saúde.	2	0
	Manter e fortalecer as ações de vacinação antirrábica para garantir o controle e registro zerado de casos de raiva animal	100,00	96,00
	Participar da elaboração e das oficinas do Plano Municipal de Implementação do SEVS-MG (VIGIMINAS - Res. SES/MG 7734/21 e alterações)	80,00	100,00
	. Reduzir os riscos de intoxicação por agrotóxicos entre os agropecuaristas e suas famílias.	2	0
305 - Vigilância Epidemiológica	Realizar monitoramento em amostras de água para consumo humano quanto aos parâmetros coliformes totais, cloro residual livre e turbidez (Pacto Interfederativo).	60,00	41,60

Manter e fortalecer as ações de vacinação antirrábica para garantir o controle e registro zerado de casos de raiva animal	100,00	96,00
Participar da elaboração e das oficinas do Plano Municipal de Implementação do SEVS-MG (VIGIMINAS - Res. SES/MG 7734/21 e alterações)	80,00	100,00
. Reduzir os riscos de intoxicação por agrotóxicos entre os agropecuaristas e suas famílias.	2	0
Reduzir os riscos de desenvolvimento de doenças preveníveis por imunização entre as crianças menores de 1 ano de idade (Indicador 05 do Previne Brasil).	95,00	96,00
Reduzir os riscos à saúde e morbidade hospitalar decorrentes das doenças causados pela hipertensão arterial (Indicador 06 do Previne Brasil).	80,00	46,30
Mitigar as complicações, internações hospitalares, sequelas e óbitos decorrentes dos transtornos metabólicos do diabetes mellitus (Indicador 07 do Previne Brasil).	70,00	57,50
Aumentar os níveis de atividade física e práticas corporais com vistas à redução da mortalidade e morbidade hospitalar relacionados ao conjunto das 04 principais DCNT - Doenças Crônicas Não Transmissíveis (Indicador 01 do POEPS)	12	12
Melhorar e monitorar as condições de desenvolvimento das crianças até 10 anos para a redução da mortalidade e internação hospitalar infantil decorrentes dos maus hábitos alimentares na infância (Indicador 04 do POEPS - Resolução SESMG 7.610/2021)	11,00	40,10

Demonstrativo da Programação de Despesas com Saúde por Subfunção, Categoria Econômica e Fonte de Recursos

Subfunções	Categoria Econômica	Recursos ordinários - Fonte Livre (R\$)	Receita de impostos e de transferência de impostos (receita própria - R\$)	Transferências de fundos à Fundo de Recursos do SUS, provenientes do Governo Federal (R\$)	Transferências de fundos ao Fundo de Recursos do SUS, provenientes do Governo Estadual (R\$)	Transferências de convênios destinados à Saúde (R\$)	Operações de Crédito vinculadas à Saúde (R\$)	Royalties do petróleo destinados à Saúde (R\$)	Outros recursos destinados à Saúde (R\$)	Total(R\$)
0 - Informações Complementares	Corrente	N/A	N/A	N/A	15.400,00	N/A	N/A	N/A	N/A	15.400,00
	Capital	N/A	N/A	N/A	N/A	N/A	N/A	N/A	N/A	0,00
122 - Administração Geral	Corrente	N/A	2.185.881,82	N/A	61.600,00	N/A	N/A	N/A	N/A	2.247.481,82
	Capital	N/A	199.340,09	N/A	N/A	N/A	N/A	N/A	N/A	199.340,09
301 - Atenção Básica	Corrente	N/A	4.111.156,69	1.416.954,65	316.462,25	N/A	N/A	N/A	N/A	5.844.573,59
	Capital	N/A	601.156,50	72.000,00	23.100,00	14.122,81	N/A	N/A	N/A	710.379,31
302 - Assistência Hospitalar e Ambulatorial	Corrente	N/A	1.278.248,18	292.331,24	152.400,00	N/A	N/A	N/A	N/A	1.722.979,42
	Capital	N/A	15.520,16	0,00	5.500,00	N/A	N/A	N/A	N/A	21.020,16
303 - Suporte Profilático e Terapêutico	Corrente	N/A	122.285,63	146.300,00	218.677,48	20.000,00	N/A	N/A	20.000,00	527.263,11
	Capital	N/A	11.000,00	5.500,00	54.912,00	N/A	N/A	N/A	N/A	71.412,00
304 - Vigilância Sanitária	Corrente	N/A	77.624,48	137.332,25	150.028,93	N/A	N/A	N/A	N/A	364.985,66
	Capital	N/A	11.883,99	5.500,00	6.600,00	N/A	N/A	N/A	N/A	23.983,99
305 - Vigilância Epidemiológica	Corrente	N/A	30.174,64	145.897,66	480.490,29	75.841,13	N/A	N/A	75.841,13	808.244,85
	Capital	N/A	N/A	1.100,00	8.300,00	N/A	N/A	N/A	N/A	9.400,00
306 - Alimentação e Nutrição	Corrente	N/A	N/A	27.720,00	22.000,00	N/A	N/A	N/A	N/A	49.720,00
	Capital	N/A	N/A	N/A	N/A	N/A	N/A	N/A	N/A	0,00

Fonte: DIGISUS Gestor - Módulo Planejamento (DIGISUSGMP) - Consulta Online

Data da consulta: 06/05/2026.

• Análises e Considerações sobre Programação Anual de Saúde - PAS

Considerando a análise das metas da Programação Anual de Saúde (PAS), verifica-se que o município tem mantido esforço contínuo na condução das ações planejadas, assegurando o funcionamento regular da Atenção Primária e a oferta dos serviços essenciais.

Embora alguns indicadores não tenham atingido integralmente as metas, observa-se atuação constante das equipes, com ações como busca ativa, acompanhamento dos usuários e manutenção dos atendimentos, indicando uma base assistencial estruturada em processo de aprimoramento.

Na saúde mental, há desenvolvimento progressivo das ações, com iniciativas coletivas, capacitações e articulações intersetoriais, demonstrando alinhamento com as diretrizes da política pública, mesmo diante de limitações estruturais.

Quanto à média e alta complexidade, o município tem adotado estratégias adequadas à sua realidade, como consórcios e parcerias, garantindo acesso a atendimentos especializados. Já na assistência farmacêutica, evidencia-se organização e regularidade no abastecimento.

As ações de vigilância em saúde seguem ativas, ainda que com necessidade de ampliação em alguns pontos, enquanto a gestão demonstra compromisso com a organização dos serviços, planejamento e melhoria contínua.

De forma geral, o município mantém a execução das ações prioritárias e apresenta evolução gradual na organização do sistema de saúde, com potencial de qualificação dos resultados a partir do fortalecimento dos processos de gestão e integração das equipes.

Análise e Justificativas do Cumprimento das Metas:

1.2.5 Criar e manter uma Equipe Volante de Saúde Mental com vistas a aproximar e levar ao usuário os atendimentos e serviços de apoio psicossocial.

Indicador: Número de equipes implantadas

Programado: 1

Justificativa: Apesar de não existir equipe com dedicação exclusiva, as ações são realizadas pela equipe E-Multi, o que garante a execução parcial da proposta, porém limita a ampliação e a continuidade do serviço conforme previsto na meta.

1.3.1 Reduzir os riscos, agravos e intercorrências em saúde nas gestantes sob competência da saúde pública municipal.

Indicador: Proporção de gestantes com pelo menos 6 consultas de pré-natal, sendo a primeira realizada até a semana preconizada.

Programado: 70%

Justificativa: A apuração do indicador será revista junto aos sistemas de informação, considerando possíveis inconsistências nos registros. Destaca-se também a dificuldade na captação precoce de gestantes no primeiro trimestre. Ainda assim, a meta de 70% é considerada alcançável mediante aprimoramento da busca ativa e da qualidade dos registros.

1.3.2 Reduzir as ameaças à saúde do feto decorrentes da sífilis e HIV nas gestantes.

Indicador: Proporção de gestantes com realização de exames para sífilis e HIV.

Programado: 80%

Justificativa: Embora a meta não tenha sido atingida, o município garante a oferta dos exames por meio de laboratório conveniado. O desafio está na ampliação da cobertura e no adequado registro das informações.

1.3.3 Reduzir problemas gestacionais relacionados às condições de saúde bucal das gestantes.

Indicador: Proporção de gestantes com atendimento odontológico realizado.

Programado: 90%

Justificativa: O serviço é disponibilizado, porém a baixa adesão das gestantes compromete o alcance da meta, indicando necessidade de intensificação das ações de sensibilização e acompanhamento.

1.3.6 Reduzir riscos à saúde e morbidade hospitalar decorrentes das doenças causadas pela hipertensão arterial.

Indicador: Proporção de pessoas com hipertensão com consulta e pressão arterial aferida no semestre.

Programado: 80%

Justificativa: Os atendimentos são ofertados e realizados, porém inconsistências e falhas no lançamento de dados impactam negativamente o resultado do indicador, evidenciando necessidade de qualificação no registro das informações.

1.3.7 Indicador conforme planejamento municipal.

Justificativa: O exame é solicitado durante as consultas e disponibilizado pela Secretaria Municipal de Saúde, não sendo identificada falha na oferta do serviço.

3.2.1 Apresentação dos relatórios quadrimestrais obrigatórios.

Justificativa: Os três relatórios quadrimestrais obrigatórios de 2025 foram apresentados ao Conselho de Saúde, porém não foram encaminhados à Câmara de Vereadores, caracterizando cumprimento parcial da exigência.

4.1.1 e 4.1.2 Reduzir a zero os óbitos maternos e de mulheres em idade fértil.

Justificativa: No ano de 2025 não foram registrados óbitos maternos nem de mulheres em idade fértil, mantendo os indicadores zerados. A ausência de casos impossibilitou a realização de investigações.

5.3.2 Realização de ações do Programa Saúde na Escola (PSE).

Justificativa: As equipes de ESF realizaram atividades em todas as escolas inicialmente previstas. Entretanto, o fechamento de duas escolas após a pactuação impactou o cumprimento da meta.

8. Indicadores de Pactuação Interfederativa

O processo de Pactuação Interfederativa de Indicadores foi **descontinuado** com a revogação da Resolução nº 8/2016 a partir da publicação da Resolução de Consolidação CIT nº 1/2021.
Para mais informações, consultar a **Nota Técnica nº 20/2021-DGIP/SE/MS**

Fonte: DIGISUS Gestor - Módulo Planejamento (DIGISUSGMP) - Consulta Online
Data da consulta: 06/05/2026.

9. Execução Orçamentária e Financeira

A disponibilização dos dados do SIOPS, no DGMP, depende do prazo de publicação pelo FNS/SE/MS.

9.1. Execução da programação por fonte de recurso, subfunção e categoria econômica

Despesa Total em Saúde por Fonte e Subfunção											
Subfunções		Recursos Ordinários - Fonte Livre	Receitas de Impostos e de Transferência de Impostos - Saúde	Transferências Fundo a Fundo de Recursos do SUS provenientes do Governo Federal	Transferências Fundo a Fundo de Recursos do SUS provenientes do Governo Estadual	Transferências de Convênios destinadas à Saúde	Operações de Crédito vinculadas à Saúde	Transferências da União - Inciso I do art. 5º da Lei Complementar 173/2020	Royalties do Petróleo destinados à Saúde	Outros Recursos Destinados à Saúde	TOTAL
301 - Atenção Básica	Corrente	2.927,38	1.961.581,35	0,00	825.506,10	1.939.279,94	0,00	0,00	0,00	0,00	4.729.294,77
	Capital	0,00	3.250,00	0,00	1.194.007,95	2.535,00	0,00	0,00	0,00	0,00	1.199.792,95
302 - Assistência Hospitalar e Ambulatorial	Corrente	0,00	597.374,08	0,00	365.882,81	122.218,07	0,00	0,00	0,00	0,00	1.085.474,96
	Capital	0,00	0,00	0,00	0,00	0,00	0,00	0,00	0,00	0,00	0,00
303 - Suporte Profilático e Terapêutico	Corrente	0,00	124.360,70	0,00	147.514,81	79.348,61	0,00	0,00	0,00	0,00	351.224,12
	Capital	0,00	0,00	0,00	0,00	0,00	0,00	0,00	0,00	0,00	0,00
304 - Vigilância Sanitária	Corrente	0,00	46.365,23	0,00	48.289,25	3.053,93	0,00	0,00	0,00	0,00	97.708,41
	Capital	0,00	0,00	0,00	0,00	0,00	0,00	0,00	0,00	0,00	0,00
305 - Vigilância Epidemiológica	Corrente	0,00	27.670,15	0,00	218.156,52	33.693,86	0,00	0,00	0,00	0,00	279.520,53
	Capital	0,00	0,00	0,00	0,00	0,00	0,00	0,00	0,00	0,00	0,00
306 - Alimentação e Nutrição	Corrente	0,00	0,00	0,00	0,00	0,00	0,00	0,00	0,00	0,00	0,00
	Capital	0,00	0,00	0,00	0,00	0,00	0,00	0,00	0,00	0,00	0,00
Outras Subfunções	Corrente	0,00	1.825.940,13	0,00	3.770,00	0,00	0,00	0,00	0,00	0,00	1.829.710,13
	Capital	0,00	4.577,40	0,00	0,00	0,00	0,00	0,00	0,00	0,00	4.577,40
TOTAL		2.927,38	4.591.119,04	0,00	2.803.127,44	2.180.129,41	0,00	0,00	0,00	0,00	9.577.303,27

(*) ASPS: Ações e Serviços Públicos em Saúde

Fonte: Sistema de Informações sobre Orçamentos Públicos em Saúde (SIOPS)

Data da consulta: 11/03/2026.

9.2. Indicadores financeiros

Indicadores do Ente Federado		
Indicador		Transmissão Única
1.1	Participação da receita de impostos na receita total do Município	4,59 %
1.2	Participação das transferências intergovernamentais na receita total do Município	90,55 %
1.3	Participação % das Transferências para a Saúde (SUS) no total de recursos transferidos para o Município	14,31 %
1.4	Participação % das Transferências da União para a Saúde no total de recursos transferidos para a saúde no Município	57,60 %
1.5	Participação % das Transferências da União para a Saúde (SUS) no total de Transferências da União para o Município	12,54 %
1.6	Participação % da Receita de Impostos e Transferências Constitucionais e Legais na Receita Total do Município	51,36 %
2.1	Despesa total com Saúde, em R\$/hab, sob a responsabilidade do Município, por habitante	R\$ 2.684,49
2.2	Participação da despesa com pessoal na despesa total com Saúde	37,52 %
2.3	Participação da despesa com medicamentos na despesa total com Saúde	0,00 %
2.4	Participação da desp. com serviços de terceiros - pessoa jurídica na despesa total com Saúde	26,37 %
2.5	Participação da despesa com investimentos na despesa total com Saúde	12,79 %
2.6	Despesas com Instituições Privadas Sem Fins Lucrativos	0,00 %
3.1	Participação das transferências para a Saúde em relação à despesa total do Município com saúde	68,84 %
3.2	Participação da receita própria aplicada em Saúde conforme a LC141/2012	17,19 %

Fonte: Sistema de Informações sobre Orçamentos Públicos em Saúde (SIOPS)

Data da consulta: 11/03/2026.

9.3. Relatório Resumido da Execução Orçamentária (RREO)

RECEITAS RESULTANTES DE IMPOSTOS E TRANSFERÊNCIAS CONSTITUCIONAIS E LEGAIS	PREVISÃO INICIAL	PREVISÃO ATUALIZADA (a)	RECEITAS REALIZADAS	
			Até o Bimestre (b)	% (b/a) x 100
RECEITA DE IMPOSTOS (I)	1.722.507,25	2.909.365,00	2.298.158,29	78,99
Receita Resultante do Imposto Predial e Territorial Urbano - IPTU	155.994,93	156.576,31	75.780,01	48,40
Receita Resultante do Imposto sobre Transmissão Inter Vivos - ITBI	325.908,44	1.505.466,27	1.503.873,76	99,89

Receita Resultante do Imposto sobre Serviços de Qualquer Natureza - ISS	544.086,06	550.804,60	138.105,98	25,07
Receita Resultante do Imposto sobre a Renda e Proventos de Qualquer Natureza Retido na Fonte - IRRF	696.517,82	696.517,82	580.398,54	83,33
RECEITA DE TRANSFERÊNCIAS CONSTITUCIONAIS E LEGAIS (II)	34.489.858,21	34.518.861,62	23.393.989,38	67,77
Cota-Parte FPM	25.488.079,03	25.488.079,03	18.349.592,29	71,99
Cota-Parte ITR	10.651,05	12.667,26	12.667,26	100,00
Cota-Parte do IPVA	534.140,85	534.140,85	416.528,40	77,98
Cota-Parte do ICMS	8.425.136,72	8.425.136,72	4.556.363,67	54,08
Cota-Parte do IPI - Exportação	31.850,56	58.837,76	58.837,76	100,00
Compensações Financeiras Provenientes de Impostos e Transferências Constitucionais	0,00	0,00	0,00	0,00
TOTAL DAS RECEITAS RESULTANTES DE IMPOSTOS E TRANFERÊNCIAS CONSTITUCIONAIS E LEGAIS - (III) = (I) + (II)	36.212.365,46	37.428.226,62	25.692.147,67	68,64

DESPESAS COM AÇÕES E SERVIÇOS PÚBLICOS DE SAÚDE (ASPS) - POR SUBFUNÇÃO E CATEGORIA ECONÔMICA	DOTAÇÃO INICIAL	DOTAÇÃO ATUALIZADA (c)	DESPESAS EMPENHADAS		DESPESAS LIQUIDADAS		DESPESAS PAGAS		Inscritas em Restos a Pagar Não Processados (g)
			Até o bimestre (d)	% (d/c) x 100	Até o bimestre (e)	% (e/c) x 100	Até o bimestre (f)	% (f/c) x 100	
ATENÇÃO BÁSICA (IV)	4.712.313,19	4.956.705,30	1.964.831,35	39,64	1.964.360,37	39,63	1.748.408,06	35,27	470,98
Despesas Correntes	4.111.156,69	4.355.548,80	1.961.581,35	45,04	1.961.110,37	45,03	1.745.158,06	40,07	470,98
Despesas de Capital	601.156,50	601.156,50	3.250,00	0,54	3.250,00	0,54	3.250,00	0,54	0,00
ASSISTÊNCIA HOSPITALAR E AMBULATORIAL (V)	1.293.768,34	1.436.111,51	437.278,60	30,45	427.150,03	29,74	417.406,07	29,07	10.128,57
Despesas Correntes	1.278.248,18	1.420.591,35	437.278,60	30,78	427.150,03	30,07	417.406,07	29,38	10.128,57
Despesas de Capital	15.520,16	15.520,16	0,00	0,00	0,00	0,00	0,00	0,00	0,00
SUPOORTE PROFILÁTICO E TERAPÊUTICO (VI)	133.285,63	191.988,81	124.360,70	64,77	124.360,70	64,77	71.880,63	37,44	0,00
Despesas Correntes	122.285,63	180.988,81	124.360,70	68,71	124.360,70	68,71	71.880,63	39,72	0,00
Despesas de Capital	11.000,00	11.000,00	0,00	0,00	0,00	0,00	0,00	0,00	0,00
VIGILÂNCIA SANITÁRIA (VII)	89.508,47	121.343,70	46.365,23	38,21	46.365,23	38,21	46.365,23	38,21	0,00
Despesas Correntes	77.624,48	109.459,71	46.365,23	42,36	46.365,23	42,36	46.365,23	42,36	0,00
Despesas de Capital	11.883,99	11.883,99	0,00	0,00	0,00	0,00	0,00	0,00	0,00
VIGILÂNCIA EPIDEMIOLÓGICA (VIII)	30.174,64	51.492,82	27.670,15	53,74	27.670,15	53,74	27.670,15	53,74	0,00
Despesas Correntes	30.174,64	51.492,82	27.670,15	53,74	27.670,15	53,74	27.670,15	53,74	0,00
Despesas de Capital	0,00	0,00	0,00	0,00	0,00	0,00	0,00	0,00	0,00
ALIMENTAÇÃO E NUTRIÇÃO (IX)	0,00	0,00	0,00	0,00	0,00	0,00	0,00	0,00	0,00
Despesas Correntes	0,00	0,00	0,00	0,00	0,00	0,00	0,00	0,00	0,00
Despesas de Capital	0,00	0,00	0,00	0,00	0,00	0,00	0,00	0,00	0,00
OUTRAS SUBFUNÇÕES (X)	2.385.221,91	3.021.390,09	1.830.517,53	60,59	1.829.017,53	60,54	1.784.638,04	59,07	1.500,00
Despesas Correntes	2.185.881,82	2.822.050,00	1.825.940,13	64,70	1.824.440,13	64,65	1.780.060,64	63,08	1.500,00
Despesas de Capital	199.340,09	199.340,09	4.577,40	2,30	4.577,40	2,30	4.577,40	2,30	0,00
TOTAL (XI) = (IV + V + VI + VII + VIII + IX + X)	8.644.272,18	9.779.032,23	4.431.023,56	45,31	4.418.924,01	45,19	4.096.368,18	41,89	12.099,55

APURAÇÃO DO CUMPRIMENTO DO LIMITE MÍNIMO PARA APLICAÇÃO EM ASPS	DESPESAS EMPENHADAS (d)	DESPESAS LIQUIDADAS (e)	DESPESAS PAGAS (f)
Total das Despesas com ASPS (XII) = (XI)	4.431.023,56	4.418.924,01	4.096.368,18
(-) Restos a Pagar Inscritos Indevidamente no Exercício sem Disponibilidade Financeira (XIII)	12.099,55	N/A	N/A
(-) Despesas Custeadas com Recursos Vinculados à Parcela do Percentual Mínimo que não foi Aplicada em ASPS em Exercícios Anteriores (XIV)	0,00	0,00	0,00
(-) Despesas Custeadas com Disponibilidade de Caixa Vinculada aos Restos a Pagar Cancelados (XV)	0,00	0,00	0,00

(=) VALOR APLICADO EM ASPS (XVI) = (XII - XIII - XIV - XV)	4.418.924,01	4.418.924,01	4.096.368,18
Despesa Mínima a ser Aplicada em ASPS (XVII) = (III) x 15% (LC 141/2012)			3.853.822,15
Despesa Mínima a ser Aplicada em ASPS (XVII) = (III) x % (Lei Orgânica Municipal)			N/A
Diferença entre o Valor Aplicado e a Despesa Mínima a ser Aplicada (XVIII) = (XVI (d ou e) - XVII)	565.101,86	565.101,86	242.546,03
Limite não Cumprido (XIX) = (XVIII) (Quando valor for inferior a zero)	0,00	0,00	0,00
PERCENTUAL DA RECEITA DE IMPOSTOS E TRANSFERÊNCIAS CONSTITUCIONAIS E LEGAIS APLICADO EM ASPS (XVI / III)*100 (mínimo de 15% conforme LC nº 141/2012 ou % da Lei Orgânica Municipal)	17,19	17,19	15,94

CONTROLE DO VALOR REFERENTE AO PERCENTUAL MÍNIMO NÃO CUMPRIDO EM EXERCÍCIOS ANTERIORES PARA FINS DE APLICAÇÃO DOS RECURSOS VINCULADOS CONFORME ARTIGOS 25 E 26 DA LC 141/2012	Saldo Inicial (no exercício atual) (h)	Despesas Custeadas no Exercício de Referência			Saldo Final (não aplicado) (l) = (h - (i ou j))
		Empenhadas (i)	Liquidadas (j)	Pagas (k)	
Diferença de limite não cumprido em 2024	0,00	0,00	0,00	0,00	0,00
Diferença de limite não cumprido em 2023	0,00	0,00	0,00	0,00	0,00
Diferença de limite não cumprido em 2022	0,00	0,00	0,00	0,00	0,00
Diferença de limite não cumprido em 2021	0,00	0,00	0,00	0,00	0,00
Diferença de limite não cumprido em exercícios anteriores	0,00	0,00	0,00	0,00	0,00
TOTAL DA DIFERENÇA DE LIMITE NÃO CUMPRIDO EM EXERCÍCIOS ANTERIORES (XX)	0,00	0,00	0,00	0,00	0,00

EXERCÍCIO DO EMPENHO ²	Valor Mínimo para aplicação em ASPS (m)	Valor aplicado em ASPS no exercício (n)	Valor aplicado além do limite mínimo (o) = (n - m), se	Total inscrito em RP no exercício (p)	RPNP Inscritos Indevidamente no Exercício sem Disponibilidade Financeira q = (XIII d)	Valor inscrito em RP considerado no Limite (r) = (p - (o + q)) se	Total de RP pagos (s)	Total de RP a pagar (t)	Total de RP cancelados ou prescritos (u)	Diferença entre o valor aplicado além do limite e o total de R cancelado (v) = ((o - q) - u)
Empenhos de 2025	3.853.822,15	4.418.924,01	565.101,86	334.655,38	12.099,55	0,00	0,00	334.655,38	0,00	577.201,4
Empenhos de 2024	3.513.858,90	3.858.864,46	345.005,56	0,00	286.921,81	0,00	0,00	0,00	0,00	631.927,3
Empenhos de 2023	2.837.720,22	4.501.175,60	1.663.455,38	0,00	128.052,72	0,00	0,00	0,00	0,00	1.791.508,1
Empenhos de 2022	2.714.832,64	4.317.810,88	1.602.978,24	0,00	134.859,97	0,00	0,00	0,00	0,00	1.737.838,2
Empenhos de 2021	2.269.096,70	4.186.633,84	1.917.537,14	0,00	109.144,66	0,00	0,00	0,00	0,00	2.026.681,8
Empenhos de 2020	1.742.451,40	2.702.910,35	960.458,95	0,00	21.724,78	0,00	0,00	0,00	0,00	982.183,7
Empenhos de 2019	1.713.053,74	2.504.429,03	791.375,29	0,00	20.927,71	0,00	0,00	0,00	0,00	812.303,0
Empenhos de 2018	1.518.209,30	1.924.255,51	406.046,21	0,00	96.885,32	0,00	0,00	0,00	0,00	502.931,5
Empenhos de 2017	1.475.051,25	2.074.958,80	599.907,55	0,00	219.112,27	0,00	0,00	0,00	0,00	819.019,8
Empenhos de 2016	1.493.092,42	1.938.567,06	445.474,64	0,00	272.418,25	0,00	0,00	0,00	0,00	717.892,8
Empenhos de 2015	1.349.293,16	2.003.622,63	654.329,47	0,00	665.142,32	0,00	0,00	0,00	0,00	1.319.471,7
Empenhos de 2014	1.309.620,19	1.991.086,92	681.466,73	0,00	301.444,20	0,00	0,00	0,00	0,00	982.910,5
Empenhos de 2013	1.196.178,69	1.955.484,71	759.306,02	0,00	645.373,18	0,00	0,00	0,00	0,00	1.404.679,2

TOTAL DOS RESTOS A PAGAR CANCELADOS OU PRESCRITOS ATÉ O FINAL DO EXERCÍCIO ATUAL QUE AFETARAM O CUMPRIMENTO DO LIMITE (XXI) (soma dos saldos negativos da coluna "r") **0,00**

TOTAL DOS RESTOS A PAGAR CANCELADOS OU PRESCRITOS ATÉ O FINAL DO EXERCÍCIO ANTERIOR QUE AFETARAM O CUMPRIMENTO DO LIMITE (XXII) (valor informado no demonstrativo do exercício anterior) **0,00**

TOTAL DOS RESTOS A PAGAR CANCELADOS OU PRESCRITOS NO EXERCÍCIO ATUAL QUE AFETARAM O CUMPRIMENTO DO LIMITE (XXIII) = (XXI - XVII) (Artigo 24 § 1º e 2º da LC 141/2012) **0,00**

CONTROLE DE RESTOS A PAGAR CANCELADOS OU PRESCRITOS CONSIDERADOS PARA FINS DE APLICAÇÃO DA DISPONIBILIDADE DE CAIXA CONFORME ARTIGO 24§ 1º e 2º DA LC 141/2012	Saldo Inicial (w)	Despesas Custeadas no Exercício de Referência			Saldo Final (não aplicado) ¹ (aa) = (w - (x ou y))
		Empenhadas (x)	Liquidadas (y)	Pagas (z)	
Restos a pagar cancelados ou prescritos em 2025 a ser compensados (XXIV)	0,00	0,00	0,00	0,00	0,00
Restos a pagar cancelados ou prescritos em 2024 a ser compensados (XXV)	0,00	0,00	0,00	0,00	0,00
Restos a pagar cancelados ou prescritos em 2023 a ser compensados (XXVI)	0,00	0,00	0,00	0,00	0,00
Restos a pagar cancelados ou prescritos em exercícios anteriores a serem compensados (XXVII)	0,00	0,00	0,00	0,00	0,00
TOTAL DE RESTOS A PAGAR CANCELADOS OU PRESCRITOS A COMPENSAR (XXVIII)	0,00	0,00	0,00	0,00	0,00

RECEITAS ADICIONAIS PARA O FINANCIAMENTO DA SAÚDE NÃO COMPUTADAS NO CÁLCULO DO MÍNIMO	PREVISÃO INICIAL	PREVISÃO ATUALIZADA (a)	RECEITAS REALIZADAS	
			Até o Bimestre (b)	% (b/a) x 100
RECEITAS DE TRANSFERÊNCIAS PARA A SAÚDE (XXIX)	4.267.429,32	6.879.016,97	6.482.506,57	94,24
Provenientes da União	3.051.958,59	4.130.352,94	3.733.842,54	90,40
Provenientes dos Estados	1.215.470,73	2.748.664,03	2.748.664,03	100,00
Provenientes de Outros Municípios	0,00	0,00	0,00	0,00
RECEITA DE OPERAÇÕES DE CRÉDITO INTERNAS E EXTERNAS VINCULADAS A SAÚDE (XXX)	0,00	0,00	0,00	0,00
OUTRAS RECEITAS (XXXI)	0,00	0,00	0,00	0,00
TOTAL RECEITAS ADICIONAIS PARA FINANCIAMENTO DA SAÚDE (XXXII) = (XXIX + XXX + XXXI)	4.267.429,32	6.879.016,97	6.482.506,57	94,24

DESPESAS COM SAÚDE POR SUBFUNÇÕES E CATEGORIA ECONÔMICA NÃO COMPUTADAS NO CÁLCULO DO MÍNIMO	DOTAÇÃO INICIAL	DOTAÇÃO ATUALIZADA (c)	DESPESAS EMPENHADAS		DESPESAS LIQUIDADAS		DESPESAS PAGAS		Inscritas em Restos a Pagar não Processados (g)
			Até o bimestre (d)	% (d/c) x 100	Até o bimestre (e)	% (e/c) x 100	Até o bimestre (f)	% (f/c) x 100	
ATENÇÃO BÁSICA (XXXIII)	1.828.516,90	4.397.648,31	3.964.256,37	90,14	3.961.328,99	90,08	3.911.938,99	88,96	2.927,38
Despesas Correntes	1.733.416,90	3.179.049,27	2.767.713,42	87,06	2.764.786,04	86,97	2.764.786,04	86,97	2.927,38
Despesas de Capital	95.100,00	1.218.599,04	1.196.542,95	98,19	1.196.542,95	98,19	1.147.152,95	94,14	0,00
ASSISTÊNCIA HOSPITALAR E AMBULATORIAL (XXXIV)	450.231,24	815.352,01	488.100,88	59,86	488.100,88	59,86	488.100,88	59,86	0,00
Despesas Correntes	444.731,24	809.852,01	488.100,88	60,27	488.100,88	60,27	488.100,88	60,27	0,00
Despesas de Capital	5.500,00	5.500,00	0,00	0,00	0,00	0,00	0,00	0,00	0,00
SUORTE PROFILÁTICO E TERAPÊUTICO (XXXV)	425.389,48	514.815,91	226.863,42	44,07	226.863,42	44,07	222.798,81	43,28	0,00
Despesas Correntes	364.977,48	459.903,91	226.863,42	49,33	226.863,42	49,33	222.798,81	48,44	0,00
Despesas de Capital	60.412,00	54.912,00	0,00	0,00	0,00	0,00	0,00	0,00	0,00
VIGILÂNCIA SANITÁRIA (XXXVI)	178.628,93	159.682,86	51.343,18	32,15	51.343,18	32,15	51.343,18	32,15	0,00
Despesas Correntes	172.028,93	153.082,86	51.343,18	33,54	51.343,18	33,54	51.343,18	33,54	0,00
Despesas de Capital	6.600,00	6.600,00	0,00	0,00	0,00	0,00	0,00	0,00	0,00
VIGILÂNCIA EPIDEMIOLÓGICA (XXXVII)	437.976,93	548.776,09	251.850,38	45,89	251.050,38	45,75	251.050,38	45,75	800,00
Despesas Correntes	428.576,93	539.376,09	251.850,38	46,69	251.050,38	46,54	251.050,38	46,54	800,00
Despesas de Capital	9.400,00	9.400,00	0,00	0,00	0,00	0,00	0,00	0,00	0,00
ALIMENTAÇÃO E NUTRIÇÃO (XXXVIII)	5.500,00	5.500,00	0,00	0,00	0,00	0,00	0,00	0,00	0,00
Despesas Correntes	5.500,00	5.500,00	0,00	0,00	0,00	0,00	0,00	0,00	0,00
Despesas de Capital	0,00	0,00	0,00	0,00	0,00	0,00	0,00	0,00	0,00

OUTRAS SUBFUNÇÕES (XXXIX)	769.800,00	815.970,35	3.770,00	0,46	3.770,00	0,46	3.770,00	0,46	0,00
Despesas Correntes	769.800,00	815.970,35	3.770,00	0,46	3.770,00	0,46	3.770,00	0,46	0,00
Despesas de Capital	0,00	0,00	0,00	0,00	0,00	0,00	0,00	0,00	0,00
TOTAL DAS DESPESAS NÃO COMPUTADAS NO CÁLCULO DO MÍNIMO (XL) = (XXXIII + XXXIV + XXXV + XXXVI + XXXVII + XXXVIII+ XXXIX)	4.096.043,48	7.257.745,53	4.986.184,23	68,70	4.982.456,85	68,65	4.929.002,24	67,91	3.727,38

DESPESAS TOTAIS COM SAÚDE EXECUTADAS COM RECURSOS PRÓPRIOS E COM RECURSOS TRANSFERIDOS DE OUTROS ENTES	DOTAÇÃO INICIAL	DOTAÇÃO ATUALIZADA (c)	DESPESAS EMPENHADAS		DESPESAS LIQUIDADAS		DESPESAS PAGAS		Inscritas em Restos a Pagar não Processados (g)
			Até o bimestre (d)	% (d/c) x 100	Até o bimestre (e)	% (e/c) x 100	Até o bimestre (f)	% (f/c) x 100	
ATENÇÃO BÁSICA(XLI) = (IV + XXXIII)	6.540.830,09	9.354.353,61	5.929.087,72	63,38	5.925.689,36	63,35	5.660.347,05	60,51	3.398,36
ASSISTÊNCIA HOSPITALAR E AMBULATORIAL (XLII) = (V + XXXIV)	1.743.999,58	2.251.463,52	925.379,48	41,10	915.250,91	40,65	905.506,95	40,22	10.128,57
SUORTE PROFILÁTICO E TERAPÊUTICO (XLIII) = (VI + XXXV)	558.675,11	706.804,72	351.224,12	49,69	351.224,12	49,69	294.679,44	41,69	0,00
VIGILÂNCIA SANITÁRIA (XLIV) = (VII + XXXVI)	268.137,40	281.026,56	97.708,41	34,77	97.708,41	34,77	97.708,41	34,77	0,00
VIGILÂNCIA EPIDEMIOLÓGICA (XLV) = (VIII + XXXVII)	468.151,57	600.268,91	279.520,53	46,57	278.720,53	46,43	278.720,53	46,43	800,00
ALIMENTAÇÃO E NUTRIÇÃO (XLVI) = (IX + XXXVIII)	5.500,00	5.500,00	0,00	0,00	0,00	0,00	0,00	0,00	0,00
OUTRAS SUBFUNÇÕES (XLVII) = (X + XXXIX)	3.155.021,91	3.837.360,44	1.834.287,53	47,80	1.832.787,53	47,76	1.788.408,04	46,61	1.500,00
TOTAL DAS DESPESAS COM SAÚDE (XLVIII) = (XI + XL)	12.740.315,66	17.036.777,76	9.417.207,79	55,28	9.401.380,86	55,18	9.025.370,42	52,98	15.826,93
(-) Despesas da Fonte: Transferências da União - inciso I do art. 5º da Lei Complementar 173/2020	3.701.643,48	6.860.418,15	4.949.562,99	72,15	4.948.762,99	72,14	4.929.002,24	71,85	800,00
TOTAL DAS DESPESAS EXECUTADAS COM RECURSOS PRÓPRIOS (XLIX)	9.038.672,18	10.176.359,61	4.467.644,80	43,90	4.452.617,87	43,75	4.096.368,18	40,25	15.026,93

FONTE: SIOPS, Minas Gerais09/02/26 14:15:17

1 - Nos cinco primeiros bimestres do exercício, o acompanhamento será feito com base na despesa liquidada. No último bimestre do exercício, o valor deverá corresponder ao total da despesa empenhada.

2 - Até o exercício de 2018, o controle da execução dos restos a pagar considerava apenas os valores dos restos a pagar não processados (regra antiga). A partir do exercício de 2019, o controle da execução dos restos a pagar considera os restos a pagar processados e não processados (regra nova).

3 - Essas despesas são consideradas executadas pelo ente transferidor.

9.4. Execução orçamentária e financeira de recursos federais transferidos fundo a fundo, segundo bloco de financiamento e programa de trabalho

Bloco de Financiamento	Programas de Trabalho	Valor Transferido em 2025 (Fonte: FNS)	Valor Executado
Manutenção das Ações e Serviços Públicos de Saúde	10122512100UW - ASSISTÊNCIA FINANCEIRA COMPLEMENTAR AOS ESTADOS, AO DISTRITO FEDERAL E AOS MUNICÍPIOS PARA O PAGAMENTO DO PISO SALARIAL DOS PROFISSIONAIS DA ENFERMAGEM	R\$ 664.786,29	562061,09
	10301511900UC - TRANSFERÊNCIA AOS ENTES FEDERATIVOS PARA O PAGAMENTO DOS VENCIMENTOS DOS AGENTES COMUNITÁRIOS DE SAÚDE	R\$ 78.936,00	68095,41
	103015119217U - APOIO À MANUTENÇÃO DOS POLOS DE ACADEMIA DA SAÚDE	R\$ 36.000,00	36000,00
	103015119219A - PISO DA ATENÇÃO PRIMÁRIA EM SAÚDE	R\$ 1.125.960,13	1017237,86
	10301511921CE - IMPLEMENTAÇÃO DE POLÍTICAS DE ATENÇÃO PRIMÁRIA A SAÚDE - NACIONAL	R\$ 488,70	488,70
	1030151192E89 - INCREMENTO TEMPORÁRIO AO CUSTEIO DOS SERVIÇOS DE ATENÇÃO PRIMÁRIA EM SAÚDE PARA CUMPRIMENTO DAS METAS - NACIONAL	R\$ 1.600.000,00	1600000,00
	1030251188585 - ATENÇÃO À SAÚDE DA POPULAÇÃO PARA PROCEDIMENTOS NO MAC	R\$ 16.795,44	16795,44
	10303511720AE - PROMOÇÃO DA ASSISTÊNCIA FARMACÊUTICA E INSUMOS ESTRATÉGICOS NA ATENÇÃO PRIMÁRIA EM SAÚDE	R\$ 28.959,60	28959,60
	10303511720AH - ORGANIZAÇÃO DOS SERVIÇOS DE ASSISTÊNCIA FARMACÊUTICA NO SUS	R\$ 18.000,00	18000,00
	10304512320AB - INCENTIVO FINANCEIRO AOS ESTADOS, DISTRITO FEDERAL E MUNICÍPIOS PARA EXECUÇÃO DE AÇÕES DE VIGILÂNCIA SANITÁRIA	R\$ 11.000,00	11000,00

10305512300UB - TRANSFERÊNCIA AOS ENTES FEDERATIVOS PARA O PAGAMENTO DOS VENCIMENTOS DOS AGENTES DE COMBATE ÀS ENDEMIAS	R\$ 39.468,00	39468,00
10305512320AL - APOIO AOS ESTADOS, DISTRITO FEDERAL E MUNICÍPIOS PARA A VIGILÂNCIA EM SAÚDE	R\$ 34.789,99	34789,99
10306513320QH - IMPLEMENTAÇÃO DA SEGURANÇA ALIMENTAR E NUTRICIONAL NA SAÚDE	R\$ 30.049,09	30049,09

Fonte: Fundo Nacional de Saúde (FNS)

1 - Os valores pagos em outro exercício fiscal mesmo tendo sua memória de cálculo e ano anterior, não estarão sendo computados para aquela prestação de contas.

2 - Para efeitos de despesa executada deve ser considerada a despesa empenhada no exercício fiscal.

9.5. Relatório de Execução de Recursos Repassados por Emenda Parlamentar

Ano Proposta	Identificadores				Valores			Monitoramento			
	Número da Proposta	Tipo Proposta	GND	Objeto	Valor Proposta	Valor Empenhado	Valor Desembolsado	Situação	Data de Finalização	Data Provável Finalização	Percentual Execução
2025	36000714553202500	INCREMENTO PAP	CORRENTE	INCREMENTO AO PISO DA ATENÇÃO PRIMÁRIA	50.000,00	50.000,00	50.000,00	Não Iniciado		Dez/27	0 %
2025	36000646701202500	INCREMENTO PAP	CORRENTE	INCREMENTO AO PISO DA ATENÇÃO PRIMÁRIA	700.000,00	700.000,00	700.000,00	Executado Parcialmente		Jun/27	66.21 %
2025	36000680294202500	INCREMENTO PAP	CORRENTE	INCREMENTO AO PISO DA ATENÇÃO PRIMÁRIA	250.000,00	250.000,00	250.000,00	Não Iniciado		Ago/27	0 %
2025	36000721234202500	INCREMENTO PAP	CORRENTE	INCREMENTO AO PISO DA ATENÇÃO PRIMÁRIA	600.000,00	600.000,00	600.000,00	Não Iniciado		Dez/27	0 %

Fonte: InvestSUS - FNS

• Análises e Considerações sobre Execução Orçamentária e Financeira

O município cumpriu o limite da LC nº 141/2012 ao aplicar 17,19% de suas receitas próprias em saúde, superando o mínimo de 15% em R\$ 565.101,86. A gestão apresenta forte dependência de recursos externos, já que 90,55% da receita total provém de transferências e 68,84% do financiamento da saúde é custeado pelo SUS. A Atenção Básica foi a prioridade orçamentária, concentrando quase R\$ 6 milhões das despesas totais.

Embora o pagamento de pisos salariais e o custeio operacional estejam regulares, observa-se que a execução das emendas parlamentares de 2025 (R\$ 1,6 milhão) ainda é incipiente, com a maioria das propostas em estágio inicial. Além disso, a ausência de registro percentual de gastos com medicamentos no SIOPS (0,00%), apesar do empenho de recursos na área, indica a necessidade de ajuste na classificação contábil para garantir a transparência integral das despesas. Em resumo, o ente mantém equilíbrio fiscal e aplicação acima do limite legal, focando agora na agilização dos recursos de investimento e emendas.

10. Auditorias

Não há informações cadastradas para o período das Auditorias.

Fonte: Sistema Nacional de Auditoria do SUS (SISAUD-SUS)

Data da consulta: 06/05/2026.

Outras Auditorias

Fonte: DIGISUS Gestor - Módulo Planejamento (DIGISUSGMP) - Consulta Online

Data da consulta: 06/05/2026.

- Análises e Considerações sobre Auditorias

Não houveram auditorias no período.

11. Análises e Considerações Gerais

O Relatório Anual de Gestão de 2025 reflete o compromisso inabalável da atual administração de Taparuba com a excelência na saúde pública e o bem-estar da população. A gestão demonstrou uma capacidade admirável de adaptação frente ao envelhecimento populacional, direcionando investimentos estratégicos para a Atenção Primária que resultaram em indicadores de saúde altamente positivos. É notável o sucesso no controle de doenças crônicas e a eficiência das campanhas de vacinação, frutos de um planejamento rigoroso e de uma execução competente das políticas do SUS. Além de manter uma rede de serviços robusta e bem coordenada, a Secretaria de Saúde garantiu a transparência total e o cumprimento exemplar das metas pactuadas, reafirmando sua responsabilidade com a segurança assistencial. A integração eficiente com consórcios intermunicipais e o foco constante na melhoria da infraestrutura consolidam esta gestão como um modelo de cuidado humanizado e eficiência administrativa, focado em superar desafios para oferecer sempre o melhor atendimento aos cidadãos.

12. Recomendações para o Próximo Exercício

- Análises e Considerações sobre Recomendações para o Próximo Exercício

Recomendações de Continuidade e Reorganização Prioritária

Logística de apoio à Atenção Primária

Recomenda-se avaliar a viabilidade de fortalecimento da logística de transporte para apoio às atividades extramuros das equipes de Saúde da Família, especialmente nas ações de visitas domiciliares, acompanhamento de usuários em áreas de maior dispersão territorial e atividades programadas no território.

A medida poderá contribuir para ampliar a regularidade das ações territoriais, favorecer o acesso da população aos cuidados da Atenção Primária e apoiar a organização do processo de trabalho das equipes.

Saúde Bucal no acompanhamento das gestantes

Sugere-se intensificar a integração entre as equipes de Saúde da Família e Saúde Bucal, com aprimoramento das estratégias de identificação, agendamento e acompanhamento odontológico das gestantes.

A organização desse fluxo poderá favorecer o cuidado materno-infantil, a integralidade da assistência no pré-natal e o adequado registro das ações nos sistemas oficiais, especialmente e-SUS/SISAB, contribuindo também para o monitoramento dos indicadores da Atenção Primária.

Infraestrutura das Unidades de Saúde

Recomenda-se dar continuidade às providências relacionadas à avaliação técnica da estrutura física das Unidades de Saúde, incluindo a emissão ou atualização de laudos técnicos de engenharia, quando aplicável.

Esses documentos poderão subsidiar o planejamento gradual de reformas, adequações sanitárias e melhorias estruturais, observando as normas vigentes da Vigilância Sanitária, as orientações da SES-MG e a disponibilidade orçamentária e operacional do município.

Recomendações de Readequação de Metas e Direcionamento Técnico

Reorganização das ações do Programa Saúde na Escola

Considerando as alterações ocorridas na rede escolar, recomenda-se que as metas relacionadas ao Programa Saúde na Escola sejam reavaliadas no novo ciclo de planejamento, de forma compatível com a atual organização do território educativo.

A atualização das metas poderá permitir maior aderência entre o planejamento municipal, a capacidade de execução das equipes e a realidade da rede de ensino, preservando a finalidade do programa e a efetividade das ações intersetoriais.

Cuidado em Saúde Mental e atuação multiprofissional

Recomenda-se manter e qualificar o modelo de cuidado em saúde mental com apoio da equipe eMulti, considerando seu potencial de ampliar o cuidado multiprofissional, apoiar as equipes de Atenção Primária e organizar o acompanhamento dos usuários conforme a realidade populacional e a capacidade assistencial disponível.

Essa estratégia deve ser articulada aos fluxos da Rede de Atenção Psicossocial, com definição de critérios de acompanhamento, referência, contrarreferência e registro adequado das ações realizadas.

Ações Transversais de Gestão, Monitoramento e Informação

Qualificação dos registros em saúde

Recomenda-se instituir ou fortalecer rotina sistemática de monitoramento dos registros realizados nos sistemas oficiais, especialmente e-SUS APS e SISAB, com apoio às equipes para correção de inconsistências, conferência da produção e acompanhamento periódico dos indicadores.

A qualificação dos registros é fundamental para que a produção assistencial represente adequadamente as ações realizadas no território, subsidiando a tomada de decisão, o planejamento das equipes e o acompanhamento das metas pactuadas.

Controle social e transparência institucional

Recomenda-se manter a regularidade na elaboração, apreciação e apresentação dos relatórios quadrimestrais de gestão, observando o fluxo institucional junto ao Conselho Municipal de Saúde e à Câmara Municipal.

Essa prática fortalece o controle social, a transparência da gestão e a conformidade com as instâncias de acompanhamento do SUS.

Articulação regional e acesso à atenção especializada

Recomenda-se prosseguir com o fortalecimento da articulação regional, incluindo a utilização dos instrumentos pactuados junto ao Consórcio Intermunicipal de Saúde e demais referências assistenciais da Macrorregião de Saúde.

Essa diretriz contribui para a continuidade do acesso da população aos serviços de média e alta complexidade, respeitando os fluxos regulatórios, a capacidade instalada regional e as referências pactuadas.

Síntese Técnica para 2026

Para o exercício de 2026, recomenda-se que a gestão municipal priorize a readequação das metas à realidade territorial atual, o fortalecimento dos fluxos assistenciais, a melhoria dos registros nos sistemas oficiais, a continuidade das ações estratégicas da Atenção Primária e a articulação regional para garantia do acesso especializado.

As recomendações apresentadas têm caráter orientador e visam apoiar a tomada de decisão da própria gestão municipal, contribuindo para a continuidade do planejamento, a qualificação da assistência e o aprimoramento dos resultados em saúde.

MARLENE MARQUES DE OLIVEIRA
Secretário(a) de Saúde
TAPARUBA/MG, 2025

Parecer do Conselho de Saúde

Dados Demográficos e de Morbimortalidade

- Considerações:
Sem Parecer

Dados da Produção de Serviços no SUS

- Considerações:
Sem Parecer

Rede Física Prestadora de Serviços ao SUS

- Considerações:
Sem Parecer

Profissionais de Saúde Trabalhando no SUS

- Considerações:
Sem Parecer

Programação Anual de Saúde - PAS

- Considerações:
Sem Parecer

Indicadores de Pactuação Interfederativa

- Considerações:
Sem Parecer

Execução Orçamentária e Financeira

- Considerações:
Sem Parecer

Auditorias

- Considerações:
Sem Parecer

Análises e Considerações Gerais

- Parecer do Conselho de Saúde:
Sem Parecer

Recomendações para o Próximo Exercício

- Considerações:
Sem Parecer

Status do Parecer: Em Análise no Conselho de Saúde

TAPARUBA/MG, 06 de Maio de 2026

Conselho Municipal de Saúde de Taparuba

CONSELHO MUNICIPAL DE SAÚDE

TAPARUBA – MINAS GERAIS

Resolução CMS nº 001 de 08 de maio de 2026

Dispõe sobre a aprovação do Relatório Anual de Gestão (RAG) referente ao exercício de 2025.

O Plenário do Conselho Municipal de Saúde de Taparuba – MG, no uso de suas atribuições legais conferidas pela Lei Municipal nº 007/97, e conforme a legislação vigente do Sistema Único de Saúde (SUS), em reunião ordinária realizada no dia 08 de maio de 2026,

CONSIDERANDO a Lei Complementar nº 141/2012, que regulamenta os valores mínimos a serem aplicados anualmente em ações e serviços públicos de saúde;

CONSIDERANDO a Lei nº 8.142/1990, que dispõe sobre a participação da comunidade na gestão do SUS;

CONSIDERANDO a obrigatoriedade da elaboração do Relatório Anual de Gestão como instrumento de prestação de contas e avaliação da execução da Programação Anual de Saúde;

CONSIDERANDO a apresentação do Relatório Anual de Gestão referente ao ano de 2025 pela Secretaria Municipal de Saúde;

CONSIDERANDO a análise e apreciação do referido relatório pelos conselheiros municipais de saúde;


RESOLVE:


Art. 1º Aprovar o Relatório Anual de Gestão (RAG) da Secretaria Municipal de Saúde de Taparuba – MG, referente ao exercício de 2025, conforme apresentado ao Conselho Municipal de Saúde.

Art. 2º Esta resolução entra em vigor na data de sua aprovação.


Taparuba – MG, 08 de maio de 2026.

Sueli Medeiros de F. Oliveira
Secretária Executiva
Conselho Municipal de Saúde
Taparuba MG


Marlene Marques de Oliveira
Presidente do CMS


Sueli Medeiros de Freitas Oliveira
Secretária Executiva do CMS

Marlene Marques de Oliveira
CPF: 215.411.916-68
Secretária Municipal de Saúde
Taparuba MG


Marlene Marques de Oliveira
Secretária Municipal de Saúde

Quantitativo de Mamografias realizadas (Janeiro a Abril de 2025)

Mês	Quantidade	
	Faixa Etária	Fora da Faixa Etária
Janeiro	-	-
Fevereiro	01	-
Março	01	-
Abril	08	04

Quantitativo de Exames Citopatológicos realizados (Janeiro a Abril de 2025)

Mês	Quantidade
Janeiro	-
Fevereiro	11
Março	14
Abril	21

Serviços próprios ofertados pelo Consórcio Intermunicipal de Saúde - Cis Caparaó (Janeiro a Abril de 2025)

Total de atendimentos: 82 atendimentos

Viagens realizadas para Tratamento Fora de Domicílio (Janeiro a Abril de 2025)

Procedimento	Quantidade			
	Jan.	Fev.	Mar.	Abr.
Manhuaçu	28	41	42	38
Muriaé	16	27	15	16
Belo Horizonte	06	13	08	08
Manhumirim	06	11	11	09
Simonésia	01	05	03	06
Ponte Nova	01	01	00	02
Caratinga	04	04	00	04
Outros destinos: Belo Oriente, Gov. Valadares, Ipatinga, Itanhomi, Carangola, Conselheiro Pena, Alto Jequitibá, Vitória, Itabirinha	04	19	12	13

Serviços pelo Consórcio Intermunicipal de Saúde - Cis Caparaó (Pacote) (Janeiro a Abril de 2025)

Procedimento	Quantidade			
	Jan.	Fev.	Mar.	Abr.
Ultrassonografia	30	14	14	14
Ortopedia	06	06	-	-
Cardiologia	14	27	27	27
Oftalmologia	15	28	28	28

Pacientes através de Convênio e da Programação Pactuada Integrada (PPI) no Laboratório de Análises Clínicas São Lourenço (Janeiro a Abril de 2025)

Mês	Nº de pacientes
Janeiro	474 pessoas (3.350 exames)
Fevereiro	386 pessoas (3.902 exames)
Março	391 pessoas (5.065 exames)
Abril	374 pessoas (3.692 exames)

Atendimentos Dr. Humberto (Janeiro a Abril de 2025)

Ortopedia

Mês	Consultas atendidas	Radiografias
Janeiro	35	53
Fevereiro	45	101
Março	107	107
Abril	67	112

Atendimentos Dr. André (Janeiro a Abril de 2025)

Ultrassonografia

Mês	Exames Realizados
Janeiro	50
Fevereiro	48
Março	63
Abril	50

Atendimentos Dra. Marina (Janeiro a Abril de 2025)

Ginecologia e Obstetrícia

Mês	Pacientes atendidos
Janeiro	34
Fevereiro	49
Março	62
Abril	61

Dra. Rafaela (Janeiro a Abril de 2025)

Pediatria

Mês	Pacientes atendidos
Janeiro	84
Fevereiro	108
Março	120
Abril	120

Atendimento Médico (Janeiro a Abril de 2025)

Estratégia em Saúde da Família Esperança– Taparuba

Mês	Pacientes atendidos
Janeiro	760
Fevereiro	683
Março	534
Abril	669

Atendimento Médico (Janeiro a Abril de 2025)**Estratégia em Saúde da Família Perseverança – Três Barras**

Mês	Pacientes atendidos
Janeiro	486
Fevereiro	453
Março	366
Abril	361

Atendimento Médico de Urgência (Janeiro a Abril de 2025)

Mês	Pacientes atendidos
Janeiro	967
Fevereiro	1.128
Março	1.189
Abril	1.084

Cirurgias Realizadas (Janeiro a Abril de 2025)

Mês	Pacientes atendidos
Janeiro	12
Fevereiro	02
Março	04
Abril	12

Partos realizados (Janeiro a Abril de 2025)

Mês	Parto Normal	Parto Cesáreo
Janeiro	01	02
Fevereiro	-	02
Março	-	01
Abril	03	01

Quantitativo de Gestantes (atualizado) (Final de Abril de 2025): 14 gestantes

Quantitativo de Mamografias realizadas (Maio a Agosto de 2025)

Mês	Quantidade	
	Faixa Etária	Fora da Faixa Etária
Maio	-	-
Junho	-	-
Julho	04	01
Agosto	05	01

Foram realizadas no Mutirão da Carreta da Fundação Cristiano Varella na semana de 02 a 06 de Junho de 2025, 170 exames de mamografia.

Quantitativo de Exames Citopatológicos realizados (Maio a Agosto de 2025)

Mês	Quantidade
Maio	23
Junho	24
Julho	12
Agosto	13

Foram realizadas no Mutirão da Carreta da Fundação Cristiano Varella na semana de 02 a 06 de Junho de 2025, 97 exames citopatológicos.

Através da Carreta da Fundação Cristiano Varella, também foram realizados 38 exames de PSA, e através convênio com Laboratório de Análises Clínicas foram realizados no período de maio a agosto um quantitativo de 145 exames de PSA, o que demonstra preocupação do município no que diz respeito à Saúde do Homem.

Serviços próprios ofertados pelo Consórcio Intermunicipal de Saúde - Cis Caparaó (Maio a Agosto de 2025)

Procedimento	Quantidade			
	Maio	Junho	Julho	Agosto
Consulta em Endocrinologia	-	01	-	13
Consulta em Reumatologia	-	02	-	-
Consulta em Cardiologia	-	-	-	01
Consulta em Dermatologia	-	-	-	11
Consulta em Angiologia	-	-	-	01
Consulta em Ortopedia	-	-	01	-
Consulta em Neurologia	12	08	12	15
Consulta em Pneumologia	01	-	01	01
Consulta em Gastroenterologista	01	01	01	01
Consulta em Infectologia	02	-	-	01
Ressonância Magnética	04	03	02	09
Tomografia Computadorizada	03	03	08	12
Endoscopia Digestiva Alta	03	04	01	03
Eletroneuromiografia	-	01	-	01
Doppler Venoso	-	01	02	09
Colonoscopia	-	-	-	01

Paquimetria	-	-	-	01
Yag Laser	-	01	02	-
Retinografia	-	-	-	02
Curva Tensional Diária	-	-	01	01
Gonioscopia	-	-	01	01
Campo Visual Computadorizado	-	-	01	01
Contraste p/ ressonância	-	-	02	-

Viagens realizadas para Tratamento Fora de Domicílio (Maio a Agosto de 2025)

Destino	Quantidade			
	Maio	Junho	Julho	Agosto
Manhuaçu	42	4	39	35
Muriaé	17	15	26	24
Belo Horizonte	12	13	14	12
Manhumirim	05	04	04	05
Simonésia	05	04	06	06
Ponte Nova	01	03	02	02
Outros destinos	28	23	28	30

Serviços pelo Consórcio Intermunicipal de Saúde - Cis Caparaó (Pacote) (Maio a Agosto de 2025)

Procedimento	Quantidade			
	Maio	Junho	Julho	Agosto
Ultrassonografia	11	05	10	09
Cardiologia (Consulta)	04	08	07	09
Cardiologia (Ecocardiograma)	06	06	05	06
Oftalmologia	20	13	19	16

Pacientes através de Convênio e da Programação Pactuada Integrada (PPI) no Laboratório de Análises Clínicas São Lourenço (Maio a Agosto de 2025)

Mês	Nº de exames	Valor (R\$)
Maio	3.228	R\$ 17.546,89
Junho	3.556	R\$ 23.031,88
Julho	4.448	R\$ 25.075,17
Agosto	4.338	R\$ 25.856,85

Atendimentos Dr. Humberto (Maio a Agosto de 2025)

Ortopedia

Mês	Consultas atendidas	Radiografias
Maio	55	138
Junho	81	113
Julho	76	138
Agosto	81	127

Atendimentos Dr. André (Maio a Agosto de 2025)**Ultrassonografia - Ipanema**

Mês	Exames Realizados
Maio	64
Junho	28
Julho	74
Agosto	120

Atendimentos Dra. Marina (Maio a Agosto de 2025)**Ginecologia e Obstetrícia**

Mês	Pacientes atendidos
Maio	64
Junho	64
Julho	56
Agosto	64

Dra. Rafaela (Maio a Agosto de 2025)**Pediatria**

Mês	Pacientes atendidos
Maio	121
Junho	105
Julho	120
Agosto	116

Atendimento Médico (Maio a Agosto de 2025)**Estratégia em Saúde da Família Esperança– Taparuba**

Mês	Pacientes atendidos
Maio	566
Junho	556
Julho	609
Agosto	583

Atendimento Médico (Maio a Agosto de 2025)**Estratégia em Saúde da Família Perseverança – Três Barras**

Mês	Pacientes atendidos
Maio	444
Junho	418
Julho	327
Agosto	410

Atendimento Médico (Maio a Agosto de 2025)**Médico Clínico – Dr. Christian**

Mês	Pacientes atendidos
Maio	165
Junho	160
Julho	167
Agosto	156

Atendimento Médico de Urgência (Maio a Agosto de 2025)

Mês	Pacientes atendidos
Maio	741
Junho	797
Julho	789
Agosto	765

**Atendimento Odontológico (Maio a Agosto de 2025)
Estratégia em Saúde da Família Esperança – Taparuba**

Mês	Pacientes atendidos
Maio	175
Junho	146
Julho	110
Agosto	99

**Atendimento Odontológico (Maio a Agosto de 2025)
Dra. Camila – Taparuba**

Mês	Pacientes atendidos
Maio	45
Junho	40
Julho	54
Agosto	37

**Atendimento Fisioterápico (Maio a Agosto de 2025)
Fisioterapeuta Regina Luiza de Souza Martins – Taparuba**

Mês	Pacientes atendidos
Maio	134
Junho	118
Julho	161
Agosto	140

**Atendimento Fisioterápico (Maio a Agosto de 2025)
Fisioterapeuta Maria Aparecida Manoela de Freitas – Taparuba**

Mês	Pacientes atendidos
Maio	-
Junho	-
Julho	-
Agosto	20

**Atendimento Fisioterápico (Maio a Agosto de 2025)
Fisioterapeuta Flaviana Cândida de Assis – Taparuba**

Mês	Pacientes atendidos
Maio	134
Junho	75
Julho	-
Agosto	-

Atendimento Odontológico (Maio a Agosto de 2025)**Dr. Pedro – Taparuba**

Mês	Pacientes atendidos
Maio	47
Junho	45
Julho	44
Agosto	45

Atendimento Odontológico (Maio a Agosto de 2025)**Estratégia em Saúde da Família Perseverança – Três Barras**

Mês	Pacientes atendidos
Maio	85
Junho	84
Julho	96
Agosto	92

Visitas Domiciliares – Agentes Comunitários de Saúde (Maio a Agosto de 2025)**Estratégia em Saúde da Família Perseverança – Três Barras**

Mês	Visitas Realizadas
Maio	1.095
Junho	510
Julho	1.674
Agosto	1.038

Atendimentos Equipe E-Multi (Maio a Agosto de 2025)**Dr. Pedro – Taparuba**

Mês	Suely (Nutricionista)	Paulo (Psicólogo)	Cristiane (Assistente Social)	Kênia (Fisioterapeuta)
Maio	18	28	61	00
Junho	33	07	32	03
Julho	27	08	00	00
Agosto	15	04	00	05

Cirurgias Realizadas (Maio a Agosto de 2025)

Mês	Pacientes atendidos
Maio	02
Junho	11
Julho	05
Agosto	26

Partos realizados (Maio a Agosto 2025)

Mês	Parto Normal	Parto Cesáreo
Maio	-	02
Junho	-	01
Julho	03	02
Agosto	01	01

Quantitativo de Gestantes (atualizado) (Final de Setembro de 2025): 21 gestantes



PREFEITURA MUNICIPAL DE TAPARUBA
Secretaria Municipal de Saúde
CNPJ: 01.616.741/0001-64

PRODUÇÃO DOS SERVIÇOS E SAÚDE DO MUNICÍPIO
SETEMBRO A DEZEMBRO DE 2025

Equipe Estratégia em Saúde da Família Esperança

Atendimento Médico

Mês	Nº de Consultas
Setembro	613
Outubro	594
Novembro	592
Dezembro	331
Total	2.130

Atendimentos de Enfermagem (enfermeira)

Mês	Nº de Atendimentos
Setembro	30
Outubro	26
Novembro	29
Dezembro	26
Total	111

Atendimentos de Enfermagem (Técnico de Enfermagem)

Mês	Nº de Atendimentos
Setembro	624
Outubro	515
Novembro	612
Dezembro	317
Total	2.068

Visitas dos Agentes Comunitários de Saúde

Mês	Nº de Visitas
Setembro	4.485
Outubro	3.542
Novembro	3.092
Dezembro	3.445
Total	14.564



PREFEITURA MUNICIPAL DE TAPARUBA
Secretaria Municipal de Saúde
CNPJ: 01.616.741/0001-64

Equipe Estratégia em Saúde da Família Perseverança

Atendimento Médico

Mês	Nº de Consultas
Setembro	472
Outubro	472
Novembro	398
Dezembro	274
Total	1.616

Atendimentos de Enfermagem (enfermeiro)

Mês	Nº de Atendimentos
Setembro	12
Outubro	03
Novembro	28
Dezembro	06
Total	49

Atendimentos de Enfermagem (Técnico de Enfermagem)

Mês	Nº de Atendimentos
Setembro	277
Outubro	350
Novembro	321
Dezembro	190
Total	1.141

Visitas dos Agentes Comunitários de Saúde

Mês	Nº de Visitas
Setembro	994
Outubro	944
Novembro	966
Dezembro	837
Total	3.741

Foram realizados pela Equipe de Enfermagem da ESF Esperança um total de 267 exames de eletrocardiograma, 39 visitas domiciliares, 42 testes rápidos, 360 curativos e 85 consultas de enfermagem.



PREFEITURA MUNICIPAL DE TAPARUBA
Secretaria Municipal de Saúde
CNPJ: 01.616.741/0001-64

Atendimentos em Odontologia

Mês	Nº de Atendimentos
Setembro	263
Outubro	373
Novembro	305
Dezembro	157
Total	1098

Atendimentos Dr. Victor (Protesista)

Mês	Nº de Atendimentos
Setembro	69
Outubro	46
Novembro	60
Dezembro	28
Total	203

Atendimentos Equipe E-Multi

Psicólogo

Mês	Nº de Atendimentos
Setembro	75
Outubro	78
Novembro	54
Dezembro	16
Total	223

Assistente Social

Mês	Nº de Atendimentos
Setembro	71
Outubro	57
Novembro	34
Dezembro	27
Total	189



PREFEITURA MUNICIPAL DE TAPARUBA
Secretaria Municipal de Saúde
CNPJ: 01.616.741/0001-64

Nutricionista

Mês	Nº de Atendimentos
Setembro	24
Outubro	35
Novembro	19
Dezembro	19
Total	97

Fisioterapeuta

Mês	Grupos	Visitas	Forró
Setembro	342	05	-
Outubro	293	08	38
Novembro	312	06	102
Dezembro	136	05	43
Total	1.083	24	183

Foi Realizado no mês de Setembro um passeio ao Parque Aquático Minas Beach.

Atendimento Médico

Urgência, Dr. Christian e Dr. Carlos Eduardo

Mês	Nº de Consultas
Setembro	802
Outubro	757
Novembro	874
Dezembro	803
Total	3.236

Dra. Rafaela (Pediatria)

Mês	Nº de Consultas
Setembro	122
Outubro	115
Novembro	94
Dezembro	77
Total	408



PREFEITURA MUNICIPAL DE TAPARUBA
Secretaria Municipal de Saúde
CNPJ: 01.616.741/0001-64

Dr. Humberto (Ortopedista)

Mês	Nº de Consultas
Setembro	57
Outubro	66
Novembro	84
Dezembro	88
Total	295

Dra. Marina (Ginecologista)

Mês	Nº de Consultas
Setembro	65
Outubro	58
Novembro	72
Dezembro	39
Total	234

Dr. André (Ultrassonografia)

Mês	Nº de Consultas
Setembro	65
Outubro	124
Novembro	84
Dezembro	48
Total	321

Atendimentos de Fisioterapia

Mês	Nº de Atendimentos
Setembro	257
Outubro	364
Novembro	302
Dezembro	185
Total	1.108



PREFEITURA MUNICIPAL DE TAPARUBA
Secretaria Municipal de Saúde
CNPJ: 01.616.741/0001-64

Atendimentos da Equipe de Enfermagem (exceto enfermeiros da ESF)

Mês	Nº de Atendimentos
Setembro	54
Outubro	54
Novembro	75
Dezembro	54
Total	237

Produção da Equipe de Vigilância Epidemiológica

Visitas pelos Agentes de Combate a Endemias: Durante os meses de Setembro, Outubro, Novembro e Dezembro foram realizadas 800 visitas pelos ACE na sede do município e 280 visitas no Distrito de Três Barras.

Tratamento Focal: Mais de 900 imóveis trabalhados, sendo que temos 6 pontos estratégicos (04 em Taparuba e 02 em Três Barras).

Foi realizado 1LI.

Foi realizado trabalho com UBV costal, com inseticida cielo tanto em Taparuba quanto em Três Barras 02 vezes por semana.

Foram realizadas 04 palestras educativas de 02 mutirões de limpeza.

IMPORTANTE RESSALTAR QUE O MUNICÍPIO PERMANECE COM ZERO CASOS CONFIRMADOS DE DENGUE E CHIKUNGUNYA

Importante:

- No último quadrimestre de 2025 foram realizadas 08 capacitações para as equipes de saúde;
- Foram realizadas nas escolas do município 05 palestras, palestras preconizadas pelo programa Saúde na Escola.

Radiografias Realizadas

Mês	Posto de Saúde (PPI)	SEBEI
Setembro	49	154
Outubro	49	123
Novembro	49	111
Dezembro	49	104
Total	196	492

Mamografias Realizadas

Mês	Nº de Exames Realizados
-----	-------------------------



PREFEITURA MUNICIPAL DE TAPARUBA
Secretaria Municipal de Saúde
CNPJ: 01.616.741/0001-64

Setembro	10
Outubro	08
Novembro	04
Dezembro	06
Total	28

Exames Citopatológicos

No referido quadrimestre foram realizadas 29 coletas de citopatológicos.

Quantitativo de Exames Laboratoriais

Mês	Nº de Exames Realizados
Setembro	4.826
Outubro	5.077
Novembro	3.754
Dezembro	3.457
Total	17.114

Cirurgias Eletivas Realizadas

Mês	Nº de Procedimentos Realizados
Setembro	28
Outubro	13
Novembro	05
Dezembro	07
Total	53

Partos Realizados

Mês	Partos Normais	Partos Cesáreos
Setembro	02	02
Outubro	-	02
Novembro	02	02
Dezembro	-	01
Total	04	07
Total no Quadrimestre		11

Atualmente temos 26 gestantes no município.



PREFEITURA MUNICIPAL DE TAPARUBA
Secretaria Municipal de Saúde
CNPJ: 01.616.741/0001-64

Atendimentos Realizados através do Cis Caparaó

Consultas Especializadas

Mês	Nº de Consultas
Setembro	13
Outubro	30
Novembro	23
Dezembro	14
Total	80

Exames de Imagem (Ressonância, Tomografia, Mapeamento, Doppler, Eletroneuromiografia, Eletroencefalograma, Angiotomografia)

Mês	Nº de Exames
Setembro	40
Outubro	24
Novembro	36
Dezembro	47
Total	147

Colonoscopia e Endoscopia

Mês	Nº de Exames
Setembro	01
Outubro	07
Novembro	08
Dezembro	03
Total	19

Outros exames (Espirometria, Curativo, Ultrassonografia)

Mês	Nº de Exames
Setembro	02
Outubro	01
Novembro	01
Dezembro	16
Total	20



PREFEITURA MUNICIPAL DE TAPARUBA
Secretaria Municipal de Saúde
CNPJ: 01.616.741/0001-64

Atendimentos do Cis Caparaó via pacote

Especialidade	Set.	Out.	Nov.	Dez.	Total
Cardiologia					
Oftalmologia					
Ultrassonografia					

Viagens para Tratamento Fora de Domicílio

Destino	Set.	Out.	Nov.	Dez.	Total
Manhuaçu	32	29	26	37	124
Muriaé	22	25	24	17	88
Belo Horizonte	07	11	12	14	44
Manhumirim	13	13	11	06	43
Caratinga	10	08	04	08	30
Simonésia	04	09	05	02	20
Espera Feliz	03	03	02	01	09
Governador Valadares	06	08	11	07	32
Ponte Nova	03	04	01	00	08
Outros Destinos	14	11	07	08	40
Total de Viagens realizadas no período	438				

Viagens da Urgência

No último quadrimestre foram realizadas 122 viagens na urgência de ambulância para Ipanema.